

# ABD ÜLKE PROFİLİ



## İçindekiler

1. GENEL BİLGİLER .....	2
2. GENEL EKONOMİK DURUM .....	4
3. DIŞ TİCARET .....	5
4. DOĞRUDAN YABANCI YATIRIMLAR .....	9
5. TÜRKİYE ile TİCARET .....	11
EKLER:.....	14

## 1. GENEL BİLGİLER

### Başlıca Sosyal Göstergeler

<b>Resmi Adı</b>	Amerika Birleşik Devletleri
<b>Nüfus</b>	342,59 milyon (2026)
<b>Dil</b>	İngilizce
<b>Yüzölçümü</b>	9.833.520 km <sup>2</sup>
<b>Başkent</b>	Vaşington
<b>Başlıca Şehirleri</b>	New York (19,8), Los Angeles (13,0), Chicago (9,5), Dallas-Forth Worth (7,8), Houston (7,2), Philadelphia (6,2), Washington DC (6,4), Miami (6,1)
<b>Yönetim Şekli</b>	Federal Cumhuriyet
<b>Devlet Başkanı</b>	Donald Trump
<b>Para Birimi</b>	ABD Doları (\$)

\*IMF Tahmini

**Üyesi Olduğu Başlıca Uluslararası Kuruluşlar:** APEC, ASEAN (diyalog partneri), CE (gözlemci), FAO, G-5, G-7, G-8, G-10, G-20, IBRD, ILO, IMF, Interpol, MIGA, NAFTA, NATO, OECD, BM, UNCTAD, UNESCO, UNHCR, UNITAR, BMGK (Daimi Üye), WHO, WIPO, WMO, DTÖ

### Coğrafi Konum

ABD, coğrafi konum olarak Kuzey Amerika kıtasında, Kuzey Atlantik Okyanusu ve Kuzey Pasifik Okyanusu kıyısında, Kanada ve Meksika arasında yer alır.

### Siyasi ve İdari Yapı

ABD, çoğulcu demokrasiye dayalı başkanlık sistemiyle yönetilen federal bir cumhuriyettir. Federal devlet yapısı 50 Eyalet ve başkent Vaşington DC'yi (District of Columbia) içermektedir. Federal sistem uyarınca federal yönetim ile içişlerinde serbest olan eyalet yönetimlerinin görev, yetki ve sorumlulukları Anayasa'da tanımlanmıştır. Kuvvetler ayrılığı prensibi hakimdir.

ABD Başkanı, yürütmenin başı olarak Federal Hükümet kurum ve kuruluşlarına yönelik politikaları belirler ve yürütülmesini sağlar. Buna ilaveten, yasal olarak Başkan gümrük, vergiler ve diğer ticari konularda karar vermek ve tedbirler almak konusunda yetkili kılınmıştır.

ABD Kongresi; ABD Senatosu ve Temsilciler Meclisi olmak üzere iki ayrı yasama biriminden oluşmaktadır. Senato, her bir eyaletten 2 üye olmak üzere toplam 100 sandalyeden oluşmaktadır. Toplam 435 sandalyeden oluşan Temsilciler Meclisi'nin görev süresi 2 yıldır.

ABD'nin eyaletleri; Alabama, Alaska, Arizona, Arkansas, California, Colorado, Connecticut, Delaware, District of Columbia, Florida, Georgia, Hawaii, Idaho, Illinois, Indiana, Iowa, Kansas, Kentucky, Louisiana, Maine, Maryland, Massachusetts, Michigan, Minnesota, Mississippi, Missouri, Montana, Nebraska, Nevada, New Hampshire, New Jersey, New Mexico, New York, North Carolina, North Dakota, Ohio, Oklahoma, Oregon, Pennsylvania, Rhode Island, South Carolina, South Dakota, Tennessee, Texas, Utah, Vermont, Virginia, Washington, West Virginia, Wisconsin ve Wyoming'dir. District of Columbia, ABD'nin federal bölgesidir.

## Nüfus ve İstihdam

2025 yılında 342 milyon kişi ile dünyada 3. sırada yer alan ABD nüfusunun 2030 yılında 349 milyon kişi olacağı tahmin edilmektedir.

2022 yılında ABD'de nüfusunun %18,3'ü 0-14 yaş, %64'ü 15-64 yaş arasında olup, %17,7'si de 65 yaş ve üstündedir. Nüfusun %83,1'i kentlerde yaşamaktadır. Ortalama yaşam süresi 78,2 yıl olup, kadınlarda 81 yıl ve erkeklerde 75,5 yıldır.

Ülkedeki işsiz sayısının toplam işgücüne oranının 2025 yılında %4,2 olacağı ve işsizliğin yüksek olduğu ülkeler arasında 69. sırayı alacağı tahmin edilmektedir.

## Doğal Kaynaklar ve Çevre

ABD topraklarının %5'i şehir ve yollardan, %26'sı ekilebilir araziden, %21'i ormanlardan ve %21'i diğer alanlardan oluşmaktadır. ABD, çok çeşitli iklim yapısına ve çöl, dağ ve ormanlar bakımından çok fazla çeşitlilik gösteren bir topografyaya sahiptir. Michigan ve Superior gölleri, 50.000 km<sup>2</sup> alana sahip göller olup, Missouri (4.090 km) ve Mississippi (3.770 km) ülkenin en uzun nehirleridir.

Doğal afetler açısından ABD önemli risk altındadır. Özellikle tropikal fırtınalar Haziran ayından Kasım ayı sonuna kadar Florida ve Körfez çevresinde büyük zararlara ve su basmalarına neden olmaktadır. Batı sahillerinde özellikle Kaliforniya'da deprem ve sarsıntılar sıklıkla yaşanmaktadır.

Batı eyaletlerinde neredeyse her yıl büyük orman yangınları yaşanmakta olup, hektarlarca ormanlık alan zarar görmektedir. Orta bölümde yer alan eyaletler açısından en büyük risk ise şiddetli kasırgalardır. Diğer taraftan doğu sahillerinde çeşitli yıllarda susuzluk büyük bir sorun olarak yaşanmıştır. Bununla beraber, ülkede doğal afetler son derece iyi organize edilmiş erken uyarı ve ilk yardım sistemi ile daha az zararla atlatılır hale gelmiştir.

ABD'nin sahip olduğu başlıca doğal kaynaklar; kömür, bakır, kurşun, molibden, fosfat, uranyum, boksit, altın, demir, civa, nikel, gümüş, tungsten, çinko, petrol ve doğal gazdır. Doğayı koruma konusunda bilincin oluşması sonucu hava ve su kirliliğine karşı ve nesli tehlikeye giren hayvanlar için çevre korumacı düzenlemelerin ve önlemlerin alınmasıyla ABD'de su ve havanın kalitesi giderek artmıştır. Havada bulunan karbon-monoksit gazı ve sülfür-dioksit gazları 1970'lerdeki düzeyine kıyasla ciddi oranında azalmıştır.

## 2. GENEL EKONOMİK DURUM

Dünya çapında serbest piyasa ekonomilerinin en büyük örneği olarak gösterilen ABD ekonomisinde, üretim ve hizmetlerin büyük bir bölümü özel sektör tarafından tüketilmekte ve sağlanmakta olup, dünya çapında kamunun ağırlığının bu kadar az olduğu başka bir ekonomi bulunmamaktadır.

Amerikan ekonomisinde yapısal olarak rol oynayan iki temel unsurun ilki zengin doğal kaynakları, diğeri ise nitelikli işgücüdür. ABD verimli toprakları, zengin mineral yatakları, elverişli iklim koşulları ve diğeri doğal kaynakları ile ekonomik büyümenin sağlanması açısından çok uygun bir ortama sahiptir. ABD aynı zamanda, iletişim ve bilgi teknolojileri alanında “kolay uyum sağlayabilen ve yetenekli” işgücünün eğitime de büyük önem vermektedir. Tüm dünyada “beyin göçü” olarak adlandırılan, bilim ve teknoloji dallarında eğitim almış yetenekli ve zeki gençlerin ABD ekonomisine kazandırılması, sorunların çözümünde anahtar rolü olan bir araç olarak görülmektedir.

### Temel Ekonomik Göstergeler

	2023	2024	2025	2026*	2027*	2028*	2029*	2030*
GSYİH (Cari Fiyatlar milyar \$)	27811,5	29298,03	30615,74	31821,29	33019,98	34258,4	35513,83	36814,25
GSYİH Büyüme (Sabit Fiyatlar -%)	2,9	2,8	2	2,1	2,1	2,1	1,9	1,8
Kişi Başına Düşen Milli Gelir (Cari Fiyatlar- \$)	82 523	86 145	89 599	92 883	95 961	99 126	102 276	105 499
Tüketici Fiyat Enflasyonu (ort, %)	4,1	3	2,7	2,4	2,2	2,2	2,2	2,2
Cari İşlemler Dengesinin GSYİH'ya Oranı (%)	-3,3	-4	-4	-3,6	-3,6	-3,6	-3,6	-3,5
İşsizliğin Toplam İşgücüne Oranı (%)	3,6	4	4,2	4,1	4	3,9	3,8	3,7
Nüfus (milyon)	337,01	340,1	341,7	342,59	344,1	345,61	347,24	348,96
Devletin Genel Toplam Borçlanmasının GSYİH'ya Oranı (%)	119,8	122,3	125,1	128,7	132,7	136,6	140,1	143,4

\*Tahmin

Kaynak: IMF

2025 yılında cari fiyatlara göre, 31 trilyon dolar olan GSYİH'nın 2026 yılında 32 trilyon dolar olması beklenmektedir. ABD, cari fiyatlara göre, 2025 yılı itibarıyla 196 ülke arasında dünyanın 1. büyük ekonomisidir.

2025 yılında sabit fiyatlara göre % 2 oranında artması beklenen GSYİH'nin, 2026 yılında %2,1 oranında artacağı tahmin edilmektedir.

Cari fiyatlara göre ABD, 2025 yılında 89 599 dolarlık kişi başına düşen milli gelir ile dünyada 8. sırada yer almaktadır.

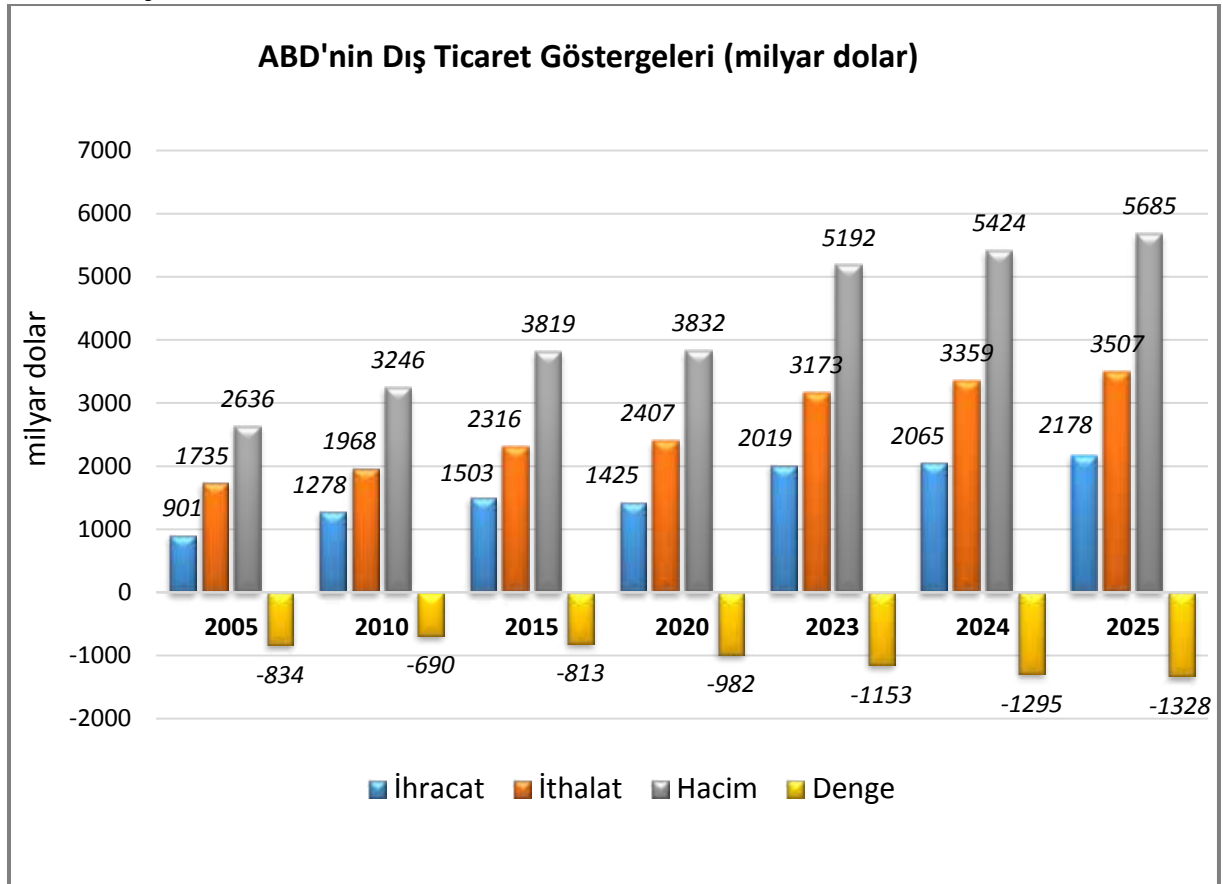
### 3. DIŐ TİCARET

#### Genel Durum

ABD, 2024 yılında 3,3 trilyon dolarlık (%6 artan) ithalatla dünyada %14 pay ile 1. sırada olup, 2 trilyon dolarlık (%2 artan) ihracatla dünyada %8,6 pay ile 2. sıradadır. Hizmetler ticaretinde dünyanın en büyük ihracatçısı ve ithalatçısı olan ABD, toplam ihracat ve ithalatta da (hizmetler ve mal ticareti toplamı) lider konumdadır.

2025 yılı için ABD'nin ihracatı % 5,5 artış ile 2 178 milyar dolar, ithalatı % 4,4 artış ile 3 507 milyar dolar olarak gerçekleşmiştir.

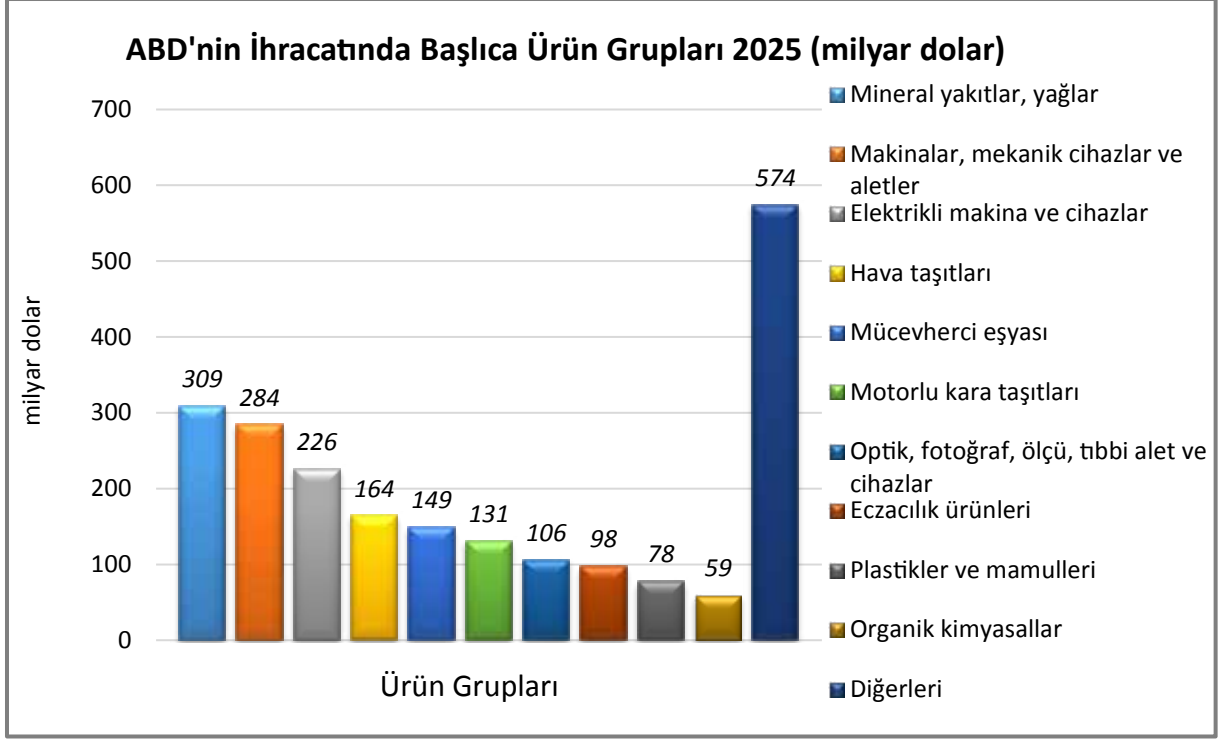
#### Ülkenin Dış Ticareti



Kaynak: Trademap

#### İhracat

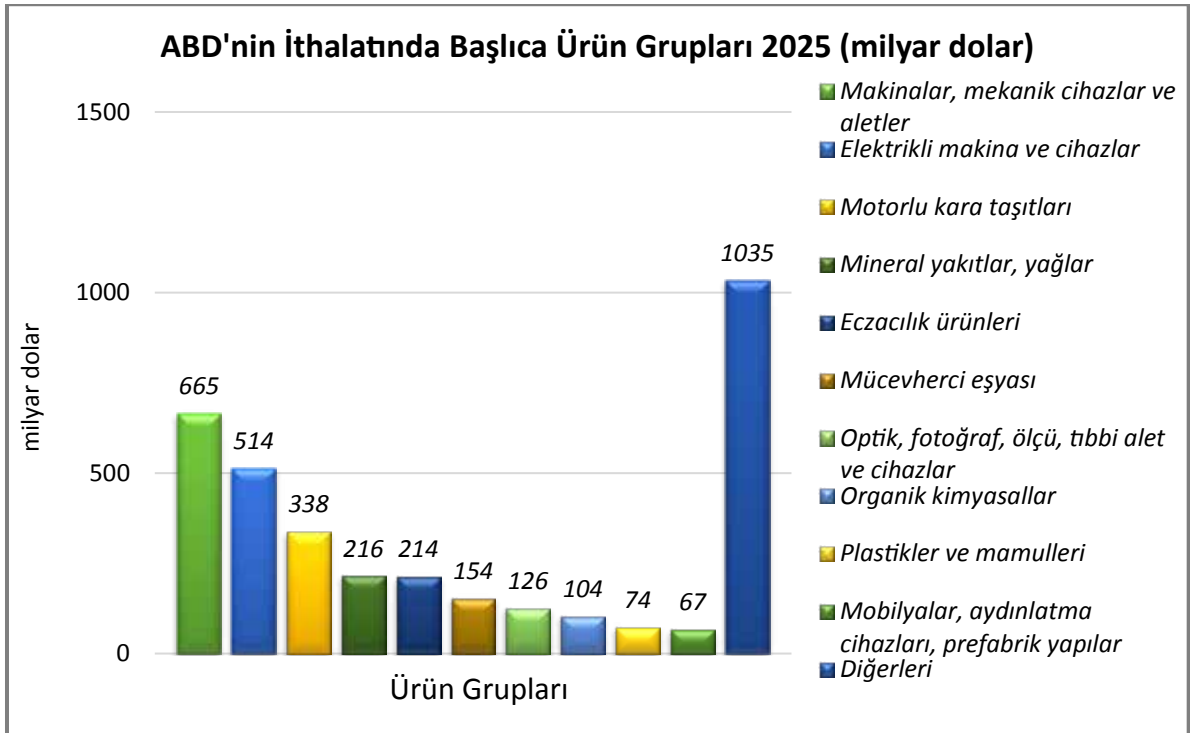
2025 yılında ihraç ettiği başlıca ürünler; petrol yağları, ham petrol, petrol gazları, altın, bilgisayarlar, serum ve aşular, otomobiller, elektronik entegre devreler, telefon cihazları, karayolu taşıtları için aksam ve parçalarıdır.



Kaynak: Trademap [Detaylı tablo için tıklayınız](#)

## İthalat

ABD'nin, 2025 yılında ithal ettiği başlıca ürünler; bilgisayarlar, otomobiller, ham petrol, telefon cihazları, serum ve aşular, dozlandırılmış ilaçlar, makine ve cihazlar için aksam ve parçalar, karayolu taşıtları için aksam ve parçalar, kıymetli metallerden diğer eşya, hormonlar ve türevleridir.

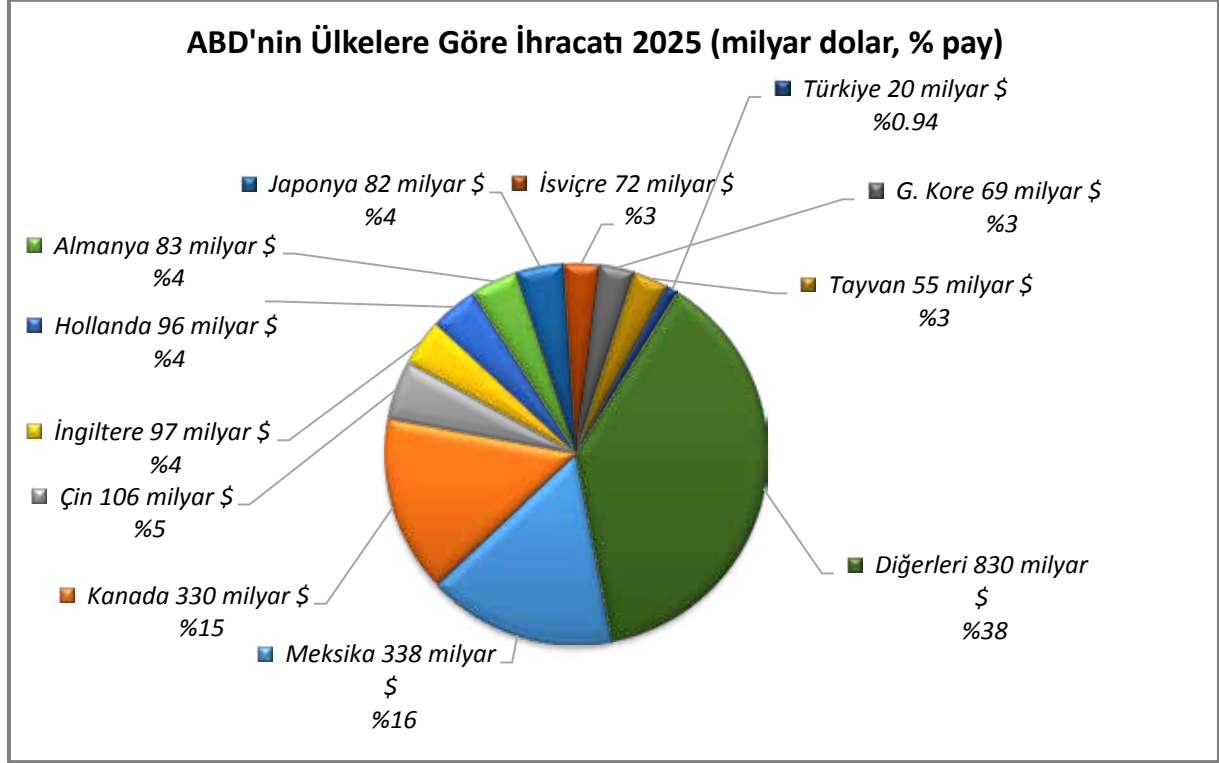


Kaynak: Trademap [Detaylı tablo için tıklayınız](#)

## Başlıca Ülkeler İtibarı ile Dış Ticaret

### İhracat

İhracat yaptığı başlıca ülkeler Meksika, Kanada, Çin, İngiltere, Hollanda, Almanya, Japonya, İsviçre, G. Kore ve Tayvan'dır. Türkiye %0,94 pay ile 22. sıradadır.



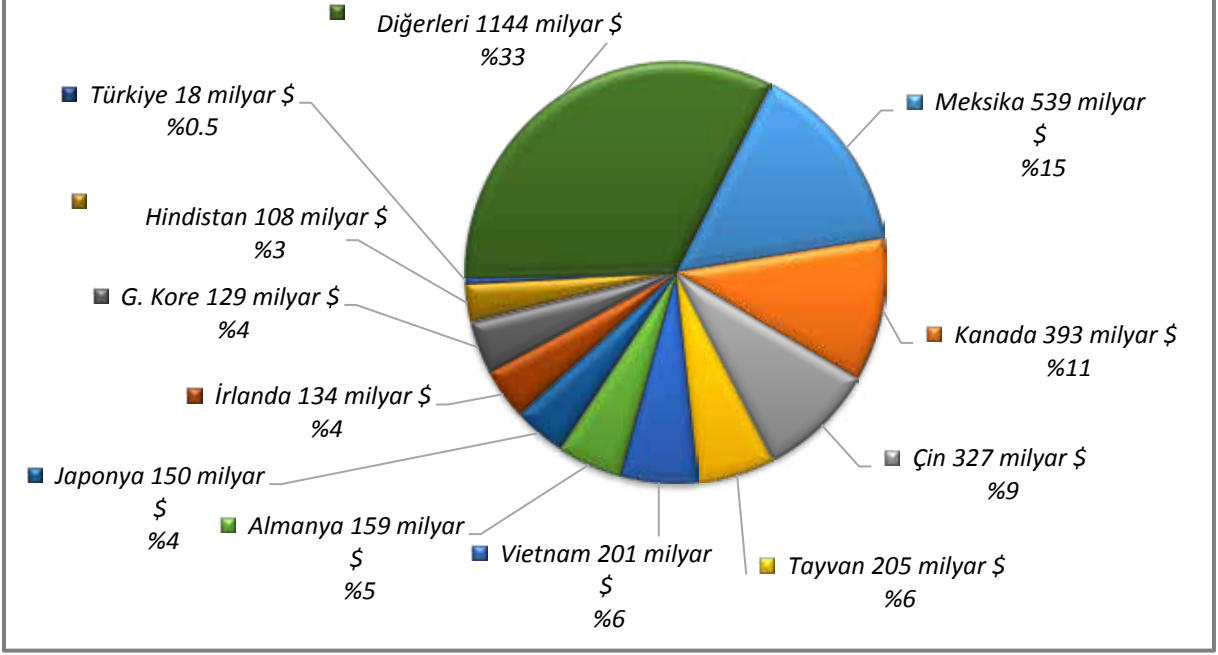
Kaynak:Trademap

[Detaylı tablo için tıklayınız](#)

### İthalat

İthalat yaptığı başlıca ülkeler Meksika, Kanada, Çin, Tayvan, Vietnam, Almanya, Japonya, İrlanda ve G. Kore'dir. Ülkenin ithalatında Türkiye % 0,5 pay ile 29. sıradadır.

## ABD'nin Ülkelere Göre İthalatı 2025 (milyar dolar, % pay)



Kaynak:Trademap

[Detaylı tablo için tıklayınız](#)

## 4. DOĞRUDAN YABANCI YATIRIMLAR

### Doğrudan Yabancı Yatırımların Görünümü

#### Doğrudan Yabancı Yatırım İstatistikleri, Milyon Dolar

	2024	2025*	2026*	2027*	2028*	2029*	2030*
Ülke dışından gelen doğrudan yatırım (milyon \$)	297 100,00	400 046,70	453 639,33	537 770,18	558 176,51	554 176,17	540 549,63
Ülke dışından gelen doğrudan yatırımın GSYİH ya oranı (%)	1,01	1,30	1,40	1,59	1,58	1,50	1,40
Ülke dışından gelen doğrudan yatırım stoku (milyon \$)	17 810 000,00	18 210 046,70	18 663 686,03	19 201 456,21	19 759 632,72	20 313 808,89	20 854 358,52
Ülke dışına giden doğrudan yatırım (milyon \$)	- 322 300,00	- 494 895,39	- 500 930,97	- 526 475,64	- 583 146,56	- 609 593,78	- 501 938,94
Ülke dışına yapılan doğrudan yatırım stoku (milyon \$)	11 128 800,00	11 623 695,39	12 124 626,37	12 651 102,01	13 234 248,57	13 843 842,36	14 345 781,30

\*Tahmin

Kaynak: EIU- Economist Intelligence Unit

ABD halihazırda dünyanın en fazla doğrudan yabancı sermaye çeken ülkelerinden birisidir. Ayrıca, Amerikan Hazinesi'nin çıkardığı borçlanma tahvilleri ve bonoları bütün dünya yatırımcıları açısından önemli bir yatırım aracıdır. ABD'deki sermaye piyasaları tüm dünya yatırımcılarının sermaye aktardığı piyasalardır.

Amerika Birleşik Devletleri genellikle yabancı yatırımcıya konuksever bir yatırım ortamı ile birlikte geniş pazar imkanları sunmaktadır. Vergi kanunları, haksız rekabet, menkul kıymetlerin halka satışı, tüketicinin korunması, işçi ve göçmen hukuku, telif hakkı, marka ve patent, icra iflas, gıda, eczacılık ürünleri, çevre ve kirlilik kontrolüne ilişkin düzenlemeler, yabancı yatırımcıyı ilgilendiren federal kanunlar kapsamındadır. ABD hukuk düzeni, federal yargının yanı sıra, eyalet ve yerel hukuk düzenlemeleri üstüne kurulmuş ender bir kanuni sistemdir.

ABD'de işletme kurmayı planlayan yatırımcılar belli federal ve eyalet iş teşviklerinden ve yardımlarından faydalanabilmektedir. Örneğin, Ekonomik Kalkınma İdaresi (Economic Development Administration), ABD Konut ve Kentsel Kalkınma İdaresi (U. S. Department of Housing and Urban Development Administration), yerel eyalet kalkınma kurumları ve yerel Ticaret Odaları (Chambers of Commerce) bu türden yardımlar sağlayan kuruluşlar arasındadır.

Bu kuruluşların yanı sıra Küçük Ölçekli İşletmeler İdaresi (Small Business Administration) de bu türden yardım sağlayan kuruluşlar arasında sayılabilir.

ABD'deki yabancı yatırımlara ve ABD'nin dış yatırımlarına ilişkin daha detaylı bilgilere <http://www.bea.gov/international/index.htm> adresinden ulaşmak mümkündür.

## Serbest Bölgeler

Serbest ticaret bölgeleri ABD Gümrük ve Sınırları Koruma Birimi (US Customs and Border Protection) tarafından yönetilmektedir. Kurulmaları için Serbest Ticaret Bölgeleri Kurulu'nun onayı gerekmekte olup, Serbest Ticaret Bölgeleri Kanunu'na tabidirler. Serbest Ticaret Bölgeleri Kurulu'nun düzenlemeleri, Federal Yönetmelikler Kodu'nun Title 15 başlığı altında, Bölüm 400'de ve ABD Gümrük ve Sınırları Koruma İdaresi Yönetmeliği'nin bölgeler hakkındaki Title 19 başlığı altında, Bölüm 146'da düzenlenmiştir (<http://www.trade.gov/ftz>).

Serbest Ticaret Bölgeleri kamu ve özel sektöre ait kuruluşların sponsorluğunda kurulabilmektedir. Daha önceden ilan edilen ücret tarifeleriyle, belediye hizmetlerine benzer şekilde hizmet verilmektedir. Genel amaçlı bir serbest ticaret bölgesi, kullanıcılara çok uygun fiyatlar ve ulaşım imkanlarıyla donatılmış stoklama ve dağıtım depoları sunmaktadır. Bu bölgelerin çoğu kullanıcılarına kendi yerlerini inşa etme olanağı tanıyan endüstri parklarını da içermektedir.

Diğer taraftan alt-bölgeler (subzone) genellikle genel amaçlı serbest ticaret bölgelerinde faaliyet göstermesi mümkün olmayan belirli bir fabrika veya üretim kompleksine benzer hakların tanınması şeklindedir.

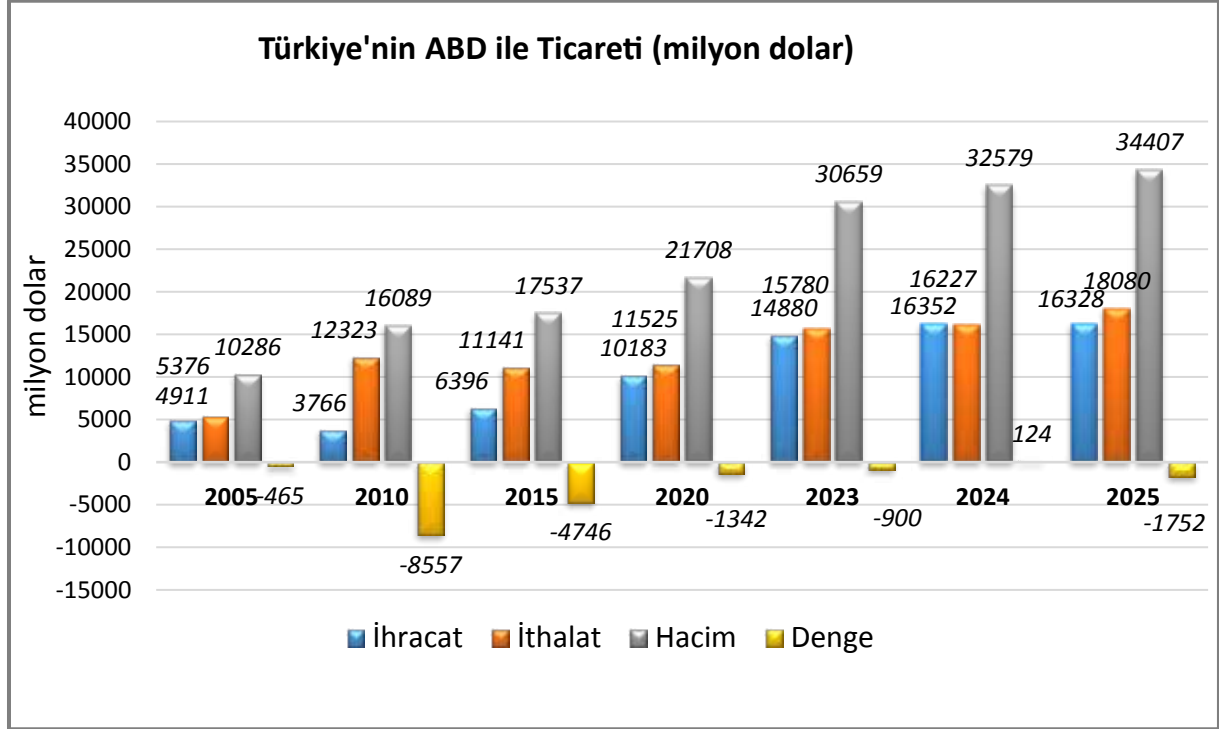
Serbest ticaret bölgelerine en fazla girişi olan ürünler, araba ve yedek parçaları, ham petrol ve türevleri, elektronik ürünler ve parçaları, makina ve ekipman, bilgisayar, ofis ekipmanları, tekstil, konfeksiyon ve deri, audio-video ekipman, kimyasallar, meyve suyu konsantreleri, tütün metal ve mineral ürünler, mücevher ve saat olmuştur. Serbest Ticaret Bölgeleri Ulusal Derneği'ne, <http://www.naftz.org> adresli web sitesinden ulaşmak mümkündür.

## 5. TÜRKİYE İLE TİCARET

### Genel Durum

2025 yılında ABD'ye ihracatımız 16 328 milyon dolar, (bir önceki yıla göre %0,1 azalış) ve ithalatımız 18 080 milyon dolar (bir önceki yıla göre %11,4 artış) olarak gerçekleşmiştir. 2025 yılında ABD ile ticarete Türkiye'nin -1752 milyon dolar dış ticaret açığı verdiği gözlenmektedir.

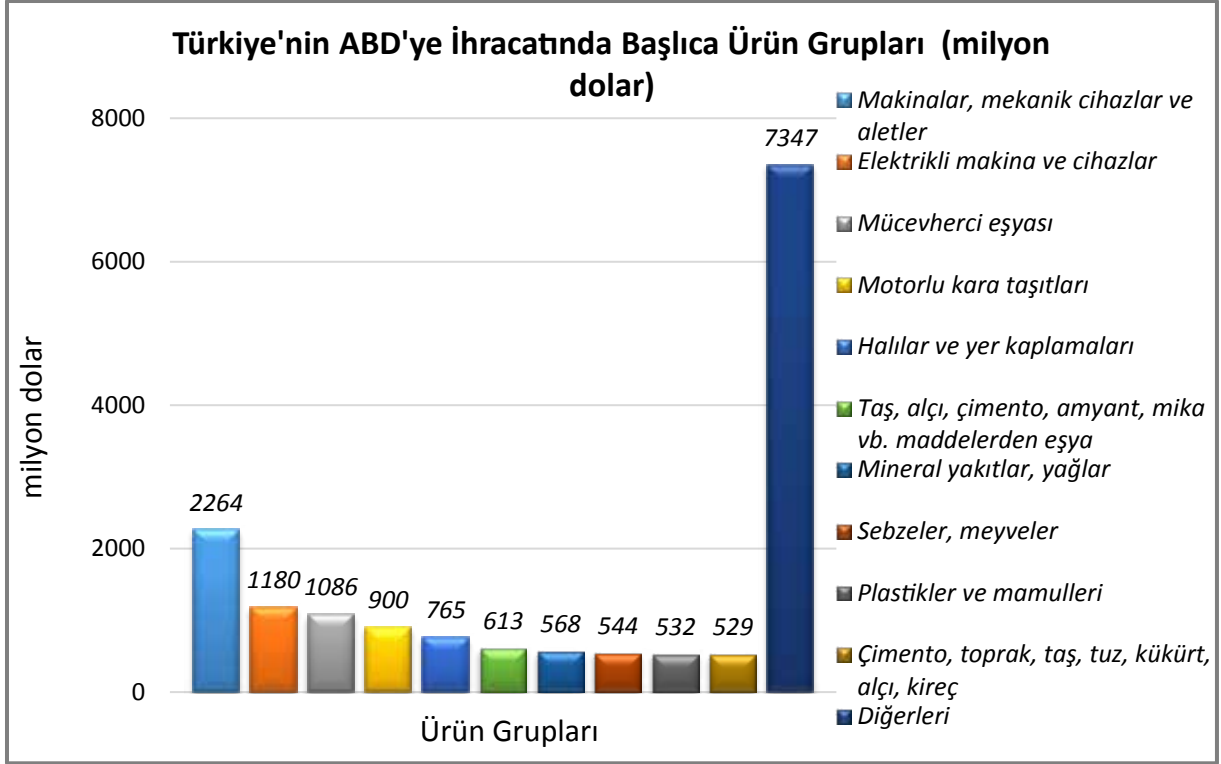
### Türkiye-ABD Dış Ticareti



Kaynak: Trademap

### Türkiye'nin ABD'ye İhracatında Başlıca Ürünler

2025 yılında ABD'ye ihracatımızda başlıca ürünler; Turbojetler, turbopropellerler ve diğer gaz türbinleri, Mücevherci eşyası ve aksamı (kıymetli metallere veya kıymetli metallere kaplama metallere), Dokunmuş halılar ve dokumaya elverişli maddelerden diğer yer kaplamaları, Karayolu taşıtları için aksam ve parçalar, Petrol yağları ve bitümenli minerallerden elde edilen yağlar, Çimento, Yontulmaya veya inşaata elverişli işlenmiş taşlar (kaya taşları hariç), mozaik için küp şeklinde taşlar, granüller, Elektrik devresi teçhizatı, Meyve ve sebze suları, Elektrik transformatörleridir.



Kaynak: Trademap

[Detaylı tablo için tıklayınız](#)

ABD'nin 2024 yılı toplam ithalatı dikkate alındığında;

Dokunmuş halılar ve dokumaya elverişli maddelerden diğer yer kaplamaları (GTİP:5702) ithalatının %46'sı (776 milyon \$)

Çimento (GTİP:2523) ithalatının %25'i (596 milyon \$)

Yontulmaya veya inşaata elverişli işlenmiş taşlar (kayagan taşı hariç), mozik için küp şeklinde taşlar, granüller (GTİP:6802) ithalatının %14'ü (423 milyon \$)

Meyve ve sebze suları (GTİP:2009) ithalatının %10'u (410 milyon \$)

Zeytinyağı ve fraksiyonları (kimyasal olarak değiştirilmemiş) (GTİP:1509) ithalatının %6'sı (200 milyon \$)

Kakao içermeyen şeker mamulleri (beyaz çikolata dahil) (GTİP:1704) ithalatının %6'sı (194 milyon \$)

Diğer ateşli silahlar (spor için av tüfekleri ve diğer tüfekler, işaret fişegi, ok silahları, hayvan için sürgülü silah) (GTİP:9303) ithalatının %25'i (178 milyon \$)

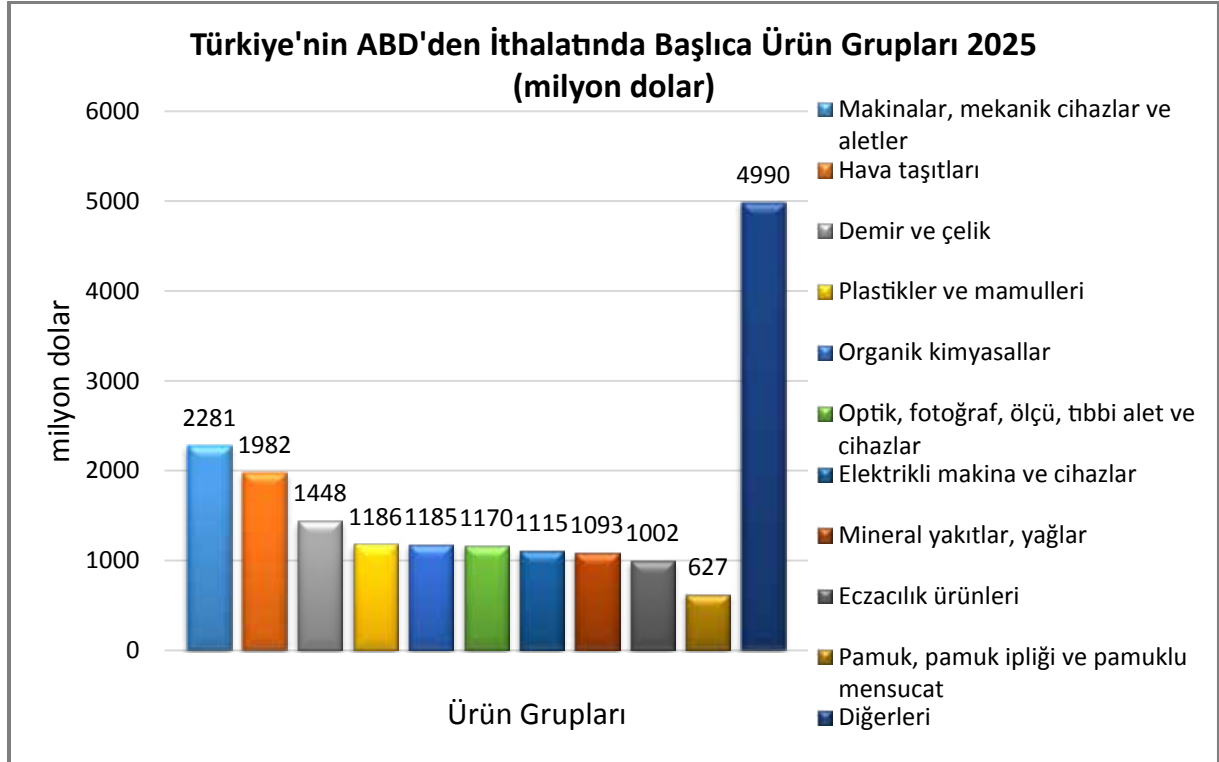
10 veya daha fazla kişi taşımaya mahsus motorlu taşıtlar (GTİP:8702) ithalatının %12'si (165 milyon \$)

Cilasız veya sırsız seramikten döşeme veya kaplama karoları ve kaldırım taşları, mozaik küpler vb. (GTİP:6907) ithalatının %6'sı (129 milyon \$)

Türkiye'den yapıldığı görülmektedir.

## Türkiye'nin ABD'den İthalatında Başlıca Ürünler

2025 yılında ABD'ye ithalatımızda başlıca ürünler; Helikopterler, uçaklar vb; uzay araçları (uydular dahil), uzay araçlarını fırlatıcı araçlar ve yörünge-altı araçları, Dökme demirin, demirin veya çeliğin döküntü ve hurdaları veya bunların eritilmesi ile elde edilmiş külçeler, Turbojetler, turbopropellerler ve diğer gaz türbinleri, Etilen polimerleri (ilk şekillerde), Pamuk (karde edilmemiş veya penyelenmemiş), Karayolu taşıtları için aksam ve parçalar, Asiklik alkoller ve bunların halojenlenmiş, sülfolanmış, nitrolanmış veya nitrozalanmış türevleri, Tedavide veya korunmada kullanılmak üzere hazırlanan ilaçlar (dozlandırılmış), Altın (platin kaplamalı altın dahil) (işlenmemiş veya yarı işlenmiş ya da pudra halinde) ve Diğer kabuklu meyvelerdir (taze/kurutulmuş) (kabuğu çıkarılmış/soyulmuş).



Kaynak: Trademap

[Detaylı tablo için tıklayınız](#)

**EKLER:****EK-1: ABD'nin İhracatında Başlıca Ürünler (bin dolar)**

Sıra	GTİP	ÜRÜNLER (ilk 15)	2023	2024	2025	Pay (%, 2025)	Değişim (%, 2024- 2025)
<b>TOPLAM İHRACAT (Diğerleriyle)</b>			<b>2019 159 665</b>	<b>2064 516 772</b>	<b>2178 488 600</b>	<b>100</b>	<b>5,5</b>
1.	2710	Petrol yağları ve bitümenli minerallerden elde edilen yağlar	112 880 226	117 537 979	109 515 470	5	-6,8
2.	2709	Ham petrol (petrol yağları ve bitümenli minerallerden elde edilen yağlar)	117 160 521	118 499 361	100 346 331	4,6	-15,3
3.	2711	Petrol gazları ve diğer gazlı hidrokarbonlar	67 586 423	62 174 579	81 905 815	3,8	31,7
4.	7108	Altın (platin kaplamalı altın dahil) (işlenmemiş veya yarı işlenmiş ya da pudra halinde)	26 042 732	29 678 942	80 582 977	3,7	171,5
5.	8471	Otomatik bilgi işlem mak. bunlara ait birimler; manyetik veya optik okuyucular, verileri koda dönüştüren ve işleyen mak.	30 553 167	40 096 674	61 177 861	2,8	52,6
6.	3002	Serum, aşı, toksin vb. ürünler	49 889 566	54 586 966	57 297 422	2,6	5
7.	8703	Otomobiller	63 034 756	59 195 339	53 494 759	2,5	-9,6
8.	8542	Elektronik entegre devreler	43 556 975	50 634 522	51 502 402	2,4	1,7
9.	8517	Telefon cihazları, ses, görüntü veya diğer bilgileri almaya veya vermeye mahsus diğer cihazlar	37 355 259	39 021 347	47 125 051	2,2	20,8
10.	8708	Karayolu taşıtları için aksam ve parçalar	47 486 369	45 082 655	43 276 283	2	-4
11.	9018	Tıpta, cerrahide, dişilikte ve veterinerlikte kullanılan alet ve cihazlar	36 595 854	36 806 602	36 887 104	1,7	0,2
12.	8473	84.69 ila 84.72 pozisyonlarındaki makina ve cihazlarda kullanılmaya elverişli aksam-parça-aksesuarlar (kutu, kılıf vb)	14 068 310	24 007 272	35 755 741	1,6	48,9
13.	3004	Tedavide veya korunmada kullanılmak üzere hazırlanan ilaçlar (dozlandırılmış)	34 487 462	33 669 353	34 583 044	1,6	2,7
14.	7115	Kıymetli metallere veya kıymetli metallerle kaplama metallere diğer eşya	1 441 502	1 151 097	21 501 280	1	1767,9
15.	8486	Yarı iletken disklerin, külçelerin, entegre devrelerin vb imalatında kullanılan makine ve cihazlar; aksam-parça-aksesuar	20 078 999	19 715 062	19 266 067	0,9	-2,3

Kaynak: Trademap, ABD verileri.

**EK-2: ABD'nin İthalatında Başlıca Ürünler (bin dolar)**

Sıra	GTİP	ÜRÜNLER (İlk 15)	2023	2024	2025	Pay (% 2025)	Değişim (% 2024- 2025)
<b>TOPLAM İTHALAT (Diğerleriyle)</b>			<b>3172 533 052</b>	<b>3359 310 385</b>	<b>3506 569 717</b>	<b>100</b>	<b>4,4</b>
1.	8471	Otomatik bilgi işlem mak. bunlara ait birimler; manyetik veya optik okuyucular, verileri koda dönüştüren ve işleyen mak.	104 094 401	141 406 141	253 055 716	7,2	79
2.	8703	Otomobiller	210 288 253	219 496 094	183 827 111	5,2	-16,3
3.	2709	Ham petrol (petrol yağları ve bitümenli minerallerden elde edilen yağlar)	172 426 221	174 423 624	146 846 995	4,2	-15,8
4.	8517	Telefon cihazları, ses, görüntü veya diğer bilgileri almaya veya vermeye mahsus diğer cihazlar	118 366 602	115 085 715	143 603 648	4,1	24,8
5.	3002	Serum, aşı, toksin vb. ürünler	81 954 945	109 160 337	109 596 799	3,1	0,4
6.	3004	Tedavide veya korunmada kullanılmak üzere hazırlanan ilaçlar (dozlandırılmış)	87 405 135	94 663 494	94 093 875	2,7	-0,6
7.	8473	84.69 ila 84.72 pozisyonlarındaki makina ve cihazlarda kullanılmaya elverişli aksam-parça-aksesuarlar (kutu, kılıf vb)	32 459 248	54 842 625	89 834 317	2,6	63,8
8.	8708	Karayolu taşıtları için aksam ve parçalar	87 831 229	89 905 776	84 677 919	2,4	-5,8
9.	7115	Kıymetli metallere veya kıymetli metallerle kaplama metallere diğer eşya	14 242 432	21 232 792	77 633 503	2,2	265,6
10.	2937	Hormonlar, prostaglandinler, thromboxanlar ve bunların öncelikle hormon olarak kullanılan türevleri	11 022 788	18 062 791	58 560 355	1,7	224,2
11.	2710	Petrol yağları ve bitümenli minerallerden elde edilen yağlar	69 024 978	58 719 008	49 009 162	1,4	-16,5
12.	9018	Tıpta, cerrahide, dişçilikte ve veterinerlikte kullanılan alet ve cihazlar	37 909 230	41 469 009	44 519 273	1,3	7,4
13.	8542	Elektronik entegre devreler	36 062 821	40 386 452	42 423 323	1,2	5
14.	8704	Eşya taşımaya mahsus motorlu taşıtlar	43 675 919	47 753 281	41 679 596	1,2	-12,7
15.	8544	İzole edilmiş teller, kablolar ve diğer elektrik iletkenler; tek tek kaplanmış liflerden oluşan fiber optik kablolar	30 330 727	31 985 281	36 889 215	1,1	15,3

Kaynak: Trademap, ABD verileri.

**EK-3: ABD'nin Ülkelere Göre İhracatı (bin dolar)**

Sıra	Ülkeler (İlk 15)	2023	2024	2025	Pay (% 2025)	Değişim (%, 2024- 2025)
<b>TOPLAM İHRACAT (Diğerleriyle)</b>		<b>2019 159 665</b>	<b>2064 516 772</b>	<b>2178 488 600</b>	<b>100</b>	<b>5,5</b>
1.	Meksika	323 227 913	334 041 359	337 960 142	15,5	1,2
2.	Kanada	352 842 805	348 503 416	329 801 099	15,1	-5,4
3.	Çin	147 805 636	143 545 740	106 308 398	4,9	-25,9
4.	İngiltere	74 089 917	79 941 343	97 009 392	4,5	21,4
5.	Hollanda	82 188 781	89 648 785	95 642 893	4,4	6,7
6.	Almanya	76 699 257	75 612 903	83 061 838	3,8	9,9
7.	Japonya	76 165 162	79 740 846	82 067 282	3,8	2,9
8.	İsviçre	27 956 452	25 028 028	71 749 553	3,3	186,7
9.	G. Kore	64 836 374	65 541 790	68 805 832	3,2	5
10.	Tayvan	39 776 336	42 336 861	54 666 235	2,5	29,1
11.	Brezilya	44 807 817	49 666 976	54 383 649	2,5	9,5
12.	Fransa	45 257 659	44 395 681	50 778 031	2,3	14,4
13.	Hindistan	40 116 581	41 752 668	45 608 083	2,1	9,2
14.	İtalya	28 933 115	32 483 010	43 680 117	2	34,5
15.	Singapur	42 446 974	46 032 646	41 654 604	1,9	-9,5
...	...	...	...	...	...	...
22.	Türkiye	14 693 842	15 292 980	20 399 163	0,94	33,4

Kaynak: Trademap, ABD verileri.

**EK-4: ABD'nin Ülkelere Göre İthalatı (bin dolar)**

Sıra	Ülkeler (İlk 15)	2023	2024	2025	Pay (% 2025)	Değişim (%, 2024- 2025)
<b>TOPLAM İTHALAT (Diğerleriyle)</b>		<b>3172 533 052</b>	<b>3359 310 385</b>	<b>3506 569 717</b>	<b>100</b>	<b>4,4</b>
1.	Meksika	480 080 423	509 986 324	538 970 911	15,4	5,7
2.	Kanada	431 195 849	422 170 029	392 991 488	11,2	-6,9
3.	Çin	448 035 941	462 638 752	327 492 223	9,3	-29,2
4.	Tayvan	89 918 875	118 730 455	205 033 212	5,8	72,7
5.	Vietnam	118 940 929	142 475 987	201 257 306	5,7	41,3
6.	Almanya	163 080 742	163 546 205	159 174 759	4,5	-2,7
7.	Japonya	151 580 612	152 066 016	149 810 871	4,3	-1,5
8.	İrlanda	82 714 948	103 755 092	133 893 893	3,8	29
9.	G. Kore	119 725 058	135 461 351	129 049 134	3,7	-4,7
10.	Hindistan	87 284 471	91 234 523	107 595 835	3,1	17,9
11.	İsviçre	52 900 089	64 127 319	106 585 200	3	66,2
12.	Tayland	58 684 939	66 011 262	94 444 354	2,7	43,1
13.	İtalya	75 207 601	78 446 453	76 426 954	2,2	-2,6
14.	Fransa	58 927 206	61 157 164	69 299 563	2	13,3
15.	İngiltere	65 487 117	69 269 461	65 986 096	1,9	-4,7
...	...	...	...	...	...	...
29.	Türkiye	16 520 819	17 797 700	17 524 219	0,5	-1,5

Kaynak: Trademap, ABD verileri.

**Ek-5: Türkiye'nin ABD'ye İhracatında Başlıca Ürünler (bin dolar)**

Sıra	GTİP	ÜRÜNLER (İlk 15)	2023	2024	2025	Pay (% 2025)	Değişim (% 2024-2025)
<b>TOPLAM İHRACAT (Diğerleriyle)</b>			<b>14 879 654</b>	<b>16 351 880</b>	<b>16 327 645</b>	<b>100</b>	<b>-0,1</b>
1.	8411	Turbojetler, turbopropellerler ve diğer gaz türbinleri	511 278	742 294	939 648	5,8	26,6
2.	7113	Mücevherci eşyası ve aksamı (kıymetli metallere veya kıymetli metallere kaplama metallere)	948 438	1 057 110	896 770	5,5	-15,2
3.	5702	Dokunmuş halılar ve dokumaya elverişli maddelerden diğer yer kaplamaları	715 022	706 907	661 313	4,1	-6,4
4.	8708	Karayolu taşıtları için aksam ve parçalar	528 186	619 754	640 869	3,9	3,4
5.	2710	Petrol yağları ve bitümenli minerallerden elde edilen yağlar	123 602	875 566	526 531	3,2	-39,9
6.	2523	Çimento	510 728	429 790	469 974	2,9	9,3
7.	6802	Yontulmaya veya inşaata elverişli işlenmiş taşlar (kayagan taşı hariç), mozaik için küp şeklinde taşlar, granüller	374 352	417 823	450 151	2,8	7,7
8.	8536	Gerilimi 1000 voltu geçmeyen elektrik devresi teçhizatı (anahtarlar, röleler, sigortalar, fişler, kutular vb)	70 608	168 161	406 718	2,5	141,9
9.	2009	Meyve ve sebze suları	305 549	395 137	380 316	2,3	-3,8
10.	8504	Elektrik transformatörleri, statik konvertörler (örneğin; redresörler) ve endüktörler	83 674	180 470	311 390	1,9	72,5
11.	8418	Buzdolapları, dondurucular ve diğer soğutucu ve dondurucu cihazlar ve ısı pompaları	157 518	219 834	246 065	1,5	11,9
12.	1806	Çikolata ve kakao içeren diğer gıda müstahzarları	62 945	48 357	243 882	1,5	404,3
13.	8409	Sadece veya esas itibarıyla 84.07 veya 84.08 pozisyonlarındaki motorların aksam ve parçaları	125 309	169 832	229 575	1,4	35,2
14.	6204	Kadınlar ve kız çocuk için takım elbise, takım, ceket, blazer, elbise, etek, pantolon etek, vb.(yüzme kıyafetleri hariç)	203 274	222 224	215 549	1,3	-3
15.	6302	Yatak çarşafı, masa örtüleri, tuvalet ve mutfak bezleri	204 401	198 527	197 727	1,2	-0,4

Kaynak: Trademap, Türkiye verileri

**Ek-6: Türkiye'nin ABD'den İthalatında Başlıca Ürünler (bin dolar)**

Sıra	GTİP	ÜRÜNLER (İlk 15)	2023	2024	2025	Pay (% 2025)	Değişim (% 2024-2025)
<b>TOPLAM İTHALAT (Diğerleriyle)</b>			<b>15 779 725</b>	<b>16 227 487</b>	<b>18 079 618</b>	<b>100</b>	<b>11,4</b>
1.	8802	Helikopterler, uçaklar vb; uzay araçları (uydular dahil), uzay araçlarını fırlatıcı araçlar ve yörünge-altı araçları	1 315 294	589 959	1 637 875	9,1	177,6
2.	7204	Dökme demirin, demirin veya çeliğin döküntü ve hurdaları veya bunların eritilmesi ile elde edilmiş külçeler	1 858 707	1 902 791	1 348 724	7,5	-29,1
3.	8411	Turbojetler, turbopropellerler ve diğer gaz türbinleri	559 572	737 154	903 023	5	22,5
4.	3901	Etilen polimerleri (ilk şekillerde)	470 415	529 137	629 808	3,5	19
5.	5201	Pamuk (karde edilmemiş veya penyelenmemiş)	701 503	385 796	626 019	3,5	62,3
6.	8708	Karayolu taşıtları için aksam ve parçalar	231 487	362 251	556 015	3,1	53,5
7.	2905	Asiklik alkoller ve bunların halojenlenmiş, sülfolanmış, nitrolanmış veya nitrozalanmış türevleri	402 255	471 233	543 772	3	15,4
8.	3004	Tedavide veya korunmada kullanılmak üzere hazırlanan ilaçlar (dozlandırılmış)	373 250	443 879	532 132	2,9	19,9
9.	7108	Altın (platin kaplamalı altın dahil) (işlenmemiş veya yarı işlenmiş ya da pudra halinde)	267 012	335 814	516 307	2,9	53,7
10.	0802	Diğer kabuklu meyveler (taze/kurutulmuş) (kabuğu çıkarılmış/soyulmuş)	462 113	501 343	492 705	2,7	-1,7
11.	1201	Soya fasulyesi	116 531	222 873	457 390	2,5	105,2
12.	2701	Taşkömürü; taşkömüründen elde edilen briketler, topak vb. katı yakıtlar	351 006	550 113	453 724	2,5	-17,5
13.	3002	Serum, aşı, toksin vb. ürünler	375 066	499 673	443 443	2,5	-11,3
14.	2711	Petrol gazları ve diğer gazlı hidrokarbonlar	628 200	561 107	346 937	1,9	-38,2
15.	9018	Tıpta, cerrahide, dişçilikte ve veterinerlikte kullanılan alet ve cihazlar	256 374	284 373	322 032	1,8	13,2

Kaynak: Trademap, Türkiye verileri