

**FEDERAL ALMANYA  
ÜLKE PROFİLİ**



## İçindekiler

1. GENEL BİLGİLER .....	3
2. GENEL EKONOMİK DURUM.....	6
3. DIŞ TİCARET.....	7
4. DOĞRUDAN YABANCI YATIRIMLAR.....	10
5. TÜRKİYE ile TİCARET.....	13
EKLER: .....	16

## 1. GENEL BİLGİLER

### Başlıca Sosyal Göstergeler

<b>Resmi Adı</b>	Almanya Federal Cumhuriyeti
<b>Nüfus</b>	83.501.000 (Nisan 2026, IMF)
<b>Dil</b>	Almanca (resmi dil)
<b>Yüzölçümü</b>	357.340 km <sup>2</sup>
<b>Başkenti</b>	Berlin
<b>Başlıca Şehirleri</b>	Berlin (Başkent), Hamburg, Münih, Köln, Frankfurt/Main, Stuttgart
<b>Yönetim Biçimi</b>	Federal Parlamenter Cumhuriyet
<b>Devlet Başkanı</b>	Frank-Walter Steinmeier
<b>Para Birimi</b>	Avro (€)

**Üyesi Olduğu Başlıca Uluslararası Kuruluşlar:** Avrupa Birliği (European Union - EU), Dünya Ticaret Örgütü (World Trade Center - WTO), Birleşmiş Milletler (United Nations - UN), Avrupa Konseyi (Council of Europe), Kuzey Atlantik Antlaşması Örgütü (North Atlantic Treaty Organization - NATO), Uluslararası Para Fonu (International Monetary Fund - IMF), Ekonomik Kalkınma ve İşbirliği Örgütü (Organisation for Economic Co-operation and Development - OECD)

### Coğrafi Konum

Almanya, 357 bin km<sup>2</sup>'lik yüzölçümü ve 84 milyona yaklaşan nüfusuyla, Avrupa'nın en büyük ülkelerinden biridir. Ülke, nüfus bakımından Avrupa Ülkeleri arasında Rusya Federasyonu'ndan sonra ikinci sırada, AB Ülkeleri arasında ise ilk sıradadır. Almanya 16 eyaletten oluşan federal bir cumhuriyettir. Ülke, AB içindeki liderlik konumu, güçlü ekonomik, sanayi, ticari ve teknolojik yapısıyla Dünya ekonomisi ve siyasetinde kilit aktörlerden biridir.

Almanya coğrafi olarak Orta Avrupa'da, Kuzey Denizi ile Alp Dağları arasında yer almaktadır. Komşu ülkeleri Avusturya, Çek Cumhuriyeti, Hollanda, Fransa, Polonya, İsviçre, Belçika, Lüksemburg ile Danimarka'dır.

Ülkenin Kuzey bölgesi ovalar, orta ve güney batı bölgesinde ihtiyar dağlar, güneyinde Alpler, tepeler ve Bavyera Alpleri ülkenin genel coğrafik yapısını oluşturmaktadır.

Almanya, coğrafi olarak Avrupa'nın tam ortasında yer almaktadır. Dokuz komşu ülke ile sınırdaş konumundadır. Kuzeyde Danimarka, Hollanda, Belçika, Lüksemburg ve Batıda ise Fransa bulunmaktadır. İsviçre ve Avusturya Güneyde, Çek Cumhuriyeti ve Polonya ise Doğu'daki komşularıdır.

3 Ekim 1990 tarihinde Demokratik Almanya Cumhuriyeti ile birleşmesi ile Avrupa'nın ortasındaki konumu daha bariz duruma gelmiştir. Almanya, doğu ile batı ve İskandinav ile Akdeniz havzası arasında bir köprü durumundadır. Avrupa Birliği ve NATO üyelikleri ile orta ve doğu Avrupa ülkeleri arasında da etkin bir köprü rolünü üstlenmiş bulunmaktadır.

Kuzeyden Güneye hava hattı uzunluğu 876 km'dir. Batıdan Doğuya uzunluğu ise 640 km'dir. Rusya Federasyonu'ndan sonra Avrupa'nın en çok nüfusa sahip ülkesidir.

### **Siyasi ve İdari Yapı**

Devlet federatif yapıdadır. Almanya 16 eyaletten oluşmaktadır (Baden-Württemberg, Bavyera, Berlin, Brandenburg, Bremen, Hamburg, Hessen, Mecklenburg-Ön Pomeranya, Aşağı Saksonya, Kuzey Ren-Vestfalya, Rheinland-Pfalz, Saarland, Saksonya, Saksonya-Anhalt, Schleswig-Holstein, Thüringen).

Federal Meclis iki ayrı meclisten oluşmaktadır. Bundestag (Federal Meclis) dört yıl için seçim bölgelerinin nüfusuna göre genel seçimlerle seçilir. Bundesrat ise senato mahiyetindedir ve nüfus sayısına bakılmaksızın her eyaletin iki temsilcisinden oluşur. Yasama yetkisi Federal Meclis'e aittir. Ancak Anayasanın Federal Meclis'e bıraktığı alanın dışında Eyalet Meclisleri de yasama yetkisine sahiptirler. Eyaletler, Federal Meclis'in yasama yetkisine giren bir alanda Federal Meclis bu yetkisini kullanmıyorsa yasal düzenleme yapabilirler.

Federal Cumhurbaşkanı beş yıllığına Federal Meclis Genel Kurulu tarafından kırk yaşını doldurmuş ve milletvekili seçilme hakkına sahip Almanlar arasından seçilir. Cumhurbaşkanı bir defa daha seçilebilirler. Cumhurbaşkanı ülkeyi temsil eder, yasa ile başka türlü düzenlenmedikçe federal yargıç ve memurları atar. Cumhurbaşkanı'nın özel af ve anayasaya aykırı oldukları iddiasıyla yasaların iptali için anayasa mahkemesine başvurma hakkı mevcuttur.

Yürütme yetkisi Federal Hükümete aittir. Hükümet Başkanı, Cumhurbaşkanı'nın önerisi üzerine Federal Meclis tarafından seçilir. Hükümet üyeleri ise, Başbakanın önerisi üzerine Cumhurbaşkanı tarafından atanır veya azledilirler.

### **Nüfus ve İstihdam**

Almanya'da 2026 yılı verilerine göre 84 milyona yaklaşan nüfusun %20 kadarını göçmen kökenli vatandaşlar ve yabancılar oluşturmaktadır. Nüfusun %49'u erkek, %51'i kadındır. Ortalama yaşam süresi erkeklerde 76, kadınlarda 82'dir.

Nüfusun %8,8'i yabancılardan oluşmaktadır. Yabancı nüfusun yaklaşık %40'ını diğer AB üyesi ülkeler oluşturmaktadır. Yabancı nüfusun içindeki belli başlı milletler; Türk, İtalyan, Polonyalı, Yunan, Hırvat, Avusturyalı ve Bosna-Hersek'lidir.

2025 verilerine göre %3,8 olarak gerçekleşen ülkedeki işsizlik oranının 2026 yılı için %3,9 olması beklenmektedir.

### **Doğal Kaynaklar**

Almanya geniş çayırlara ve ormanlara, verimli ovalara sahiptir. Tarımsal araziler yaklaşık 17 milyon hektar, ülkenin ormanlık arazisi ise 11 milyon hektardır. Tarımsal arazilerin 12,1 milyon hektarlık bölümünü ekilebilir araziler ve sürekli bitkiler 4,7 milyon hektarlık bölümünü de sürekli çayır ve otlaklar oluşturmaktadır.

Ülkenin iki büyük akarsuyu, güneyden kuzeye akan Ren Nehri ve Çek Cumhuriyeti'nden gelip Hamburg Limanı yakınlarında denize ulaşan Elbe, hem Almanya hem de diğer Avrupa ülkeleri için geleneksel su yolları olarak büyük bir öneme sahiptirler. Ayrıca Ren Nehri'ni, kollarından biri olan Main Nehri vasıtasıyla, Almanya'da doğup Avusturya üzerinden Karadeniz'e dökülen Tuna Nehri'yle birleştiren bir kanal inşa edilmiştir.

Tarım, ormancılık ve balıkçılık, GSYİH'nin %1'ini oluşturmalarına rağmen, sektör ülkenin sosyal dokusu bakımından belirgin bir öneme sahiptir. Almanya'nın gıda bakımından kendine yeterlilik oranı %70'ler düzeyindedir.

Almanya'nın gerek petrol gerekse maden cevheri bakımından kaynakları sınırlı olup, bu açıdan büyük ölçüde dışa bağımlıdır. Bununla birlikte, yurtiçi tüketiminin dörtte birini karşılayabilecek düzeyde doğalgaz kaynaklarına, ayrıca geniş taş kömürü, linyit kömürü ve tuz kaynaklarına sahiptir. Bunlar dışında ülke, önceki yıllarda eski Doğu Almanya'nın önemli üreticiler arasında olduğu potasyum ve küçük miktarlarda olmak üzere uranyum, kobalt, bizmut ve antimon – Güney sınırlarında Çek Cumhuriyeti ile ortak çıkarılmaktadır- gibi maden ve mineral kaynaklarına sahiptir. Ancak, ülke genel olarak metal-mineral kaynakları açısından yoksuldur.

Önemli linyit rezervleri Ren bölgesi, güney Brandenburg, Saksonya, Saksonya-Anhalt ve Aşağı Saksonya'nın doğusunda bulunmaktadır. Ekonomik olarak çıkarılabilir rezervlerin 40,5 milyar ton olduğu tahmin edilmektedir. Önemli taş kömürü rezervleri ise Ruhr bölgesinde (Kuzey Ren-Westfalya) ve Saarland'dadır. Rezerv büyüklüğü 2,5 milyar tondur. Ancak, bu rezervlerin işletilmesinin ekonomik olmadığı düşünülmektedir.

1990'lara kadar Almanya'da (Saksonya ve Thüringen) önemli miktarda uranyum da çıkarılmıştır. Ancak nükleer santralleri işletmek için gerekli zenginleştirilmiş uranyum ithal edilmektedir.

Almanya yenilenebilir enerjiler alanında AB ülkeleri arasında ilk sırada yer almaktadır. Ülkenin, dünyanın gelişmiş ekonomileri arasında ilk büyük yenilenebilir enerji ekonomisi olduğu ifade edilmektedir. Yeşil enerjiye geçişin temeli, "Birlik'90/Yeşiller" partisinin iktidar ortağı olduğu 1998-2005 yılları arasında gerçekleştirilen yasal düzenlemelere dayanmaktadır.

## 2. GENEL EKONOMİK DURUM

### Temel Ekonomik Göstergeler

	2024	2025	2026*	2027*	2028*	2029*	2030*	2031*
<b>GSYİH (Cari Fiyatlar-milyar \$)</b>	4.684,2	5.048,1	5.452,9	5.642,2	5.818,9	6.003,1	6.178,3	6352,0
<b>GSYİH Büyüme (Sabit Fiyatlar-%)</b>	-0,5	0,2	0,8	1,2	1,2	0,9	0,7	0,6
<b>Kişi Başına Düşen Milli Gelir (Cari Fiyatlar- \$)</b>	56.087	60.439	65.303	67.613	69.805	72.088	74.264	76.426
<b>Tüketici Fiyat Enflasyonu (ort,%)</b>	2,5	2,3	2,7	2,3	2,0	2,2	2,2	2,1
<b>Cari İşlemler Dengesinin GSYİH'ya Oranı (%)</b>	5,8	4,4	3,9	3,8	3,8	3,8	3,8	3,8
<b>İşsizliğin Toplam İşgücüne Oranı (%)</b>	3,4	3,8	3,9	3,5	3,2	3	2,9	2,9
<b>Nüfus (milyon)</b>	83,52	83,52	83,5	83,45	83,36	83,28	83,19	83,11
<b>Devletin Genel Toplam Borçlanmasının GSYİH'ya Oranı (%)</b>	62,2	62,9	64,6	66,5	68,4	70,2	72,0	73,7

Kaynak: IMF

\*Tahmini veriler (Nisan 2026)

Yüksek alım gücüyle ülkemiz ihracat ve ithalatında en büyük ortak olma özelliği taşıyan Almanya Federal Cumhuriyeti, dünyanın ABD ve Japonya'dan sonra gelen en gelişmiş sanayi ülkesidir. Ülke 84 milyona yaklaşan nüfusuyla Avrupa Birliği'nin de en büyük ve en önemli pazarı konumundadır.

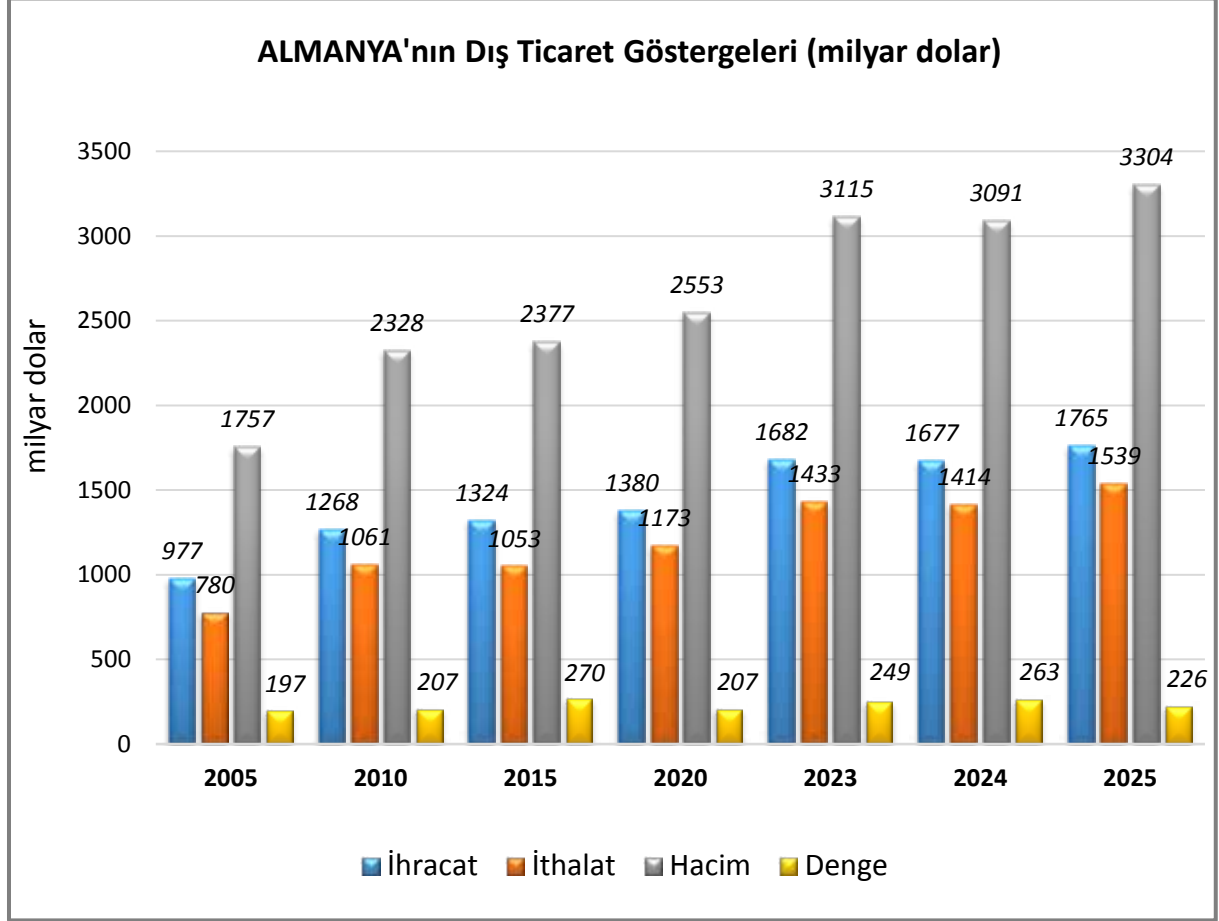
Alman ekonomisinin kalbini imalat sanayi ve ilgili hizmet sektörleri oluşturmaktadır. En önemli imalat sektörleri sanayi makineleri, otomotiv ve kimya sanayi iken son yıllarda telekomünikasyon sektörü de önde gelen faaliyet alanlarından biri haline gelmiştir.

Diğer taraftan, Ruhr bölgesindeki çelik imalat sektörü ciddi biçimde küçülürken tarım da önemini giderek yitirmiştir. Diğer sanayileşmiş ülkelerde olduğu gibi Almanya'da da hizmetler sektörünün önemi giderek artmıştır.

### 3. DIŐ TİCARET

#### Genel Durum

#### Ülkenin Dıő Ticareti

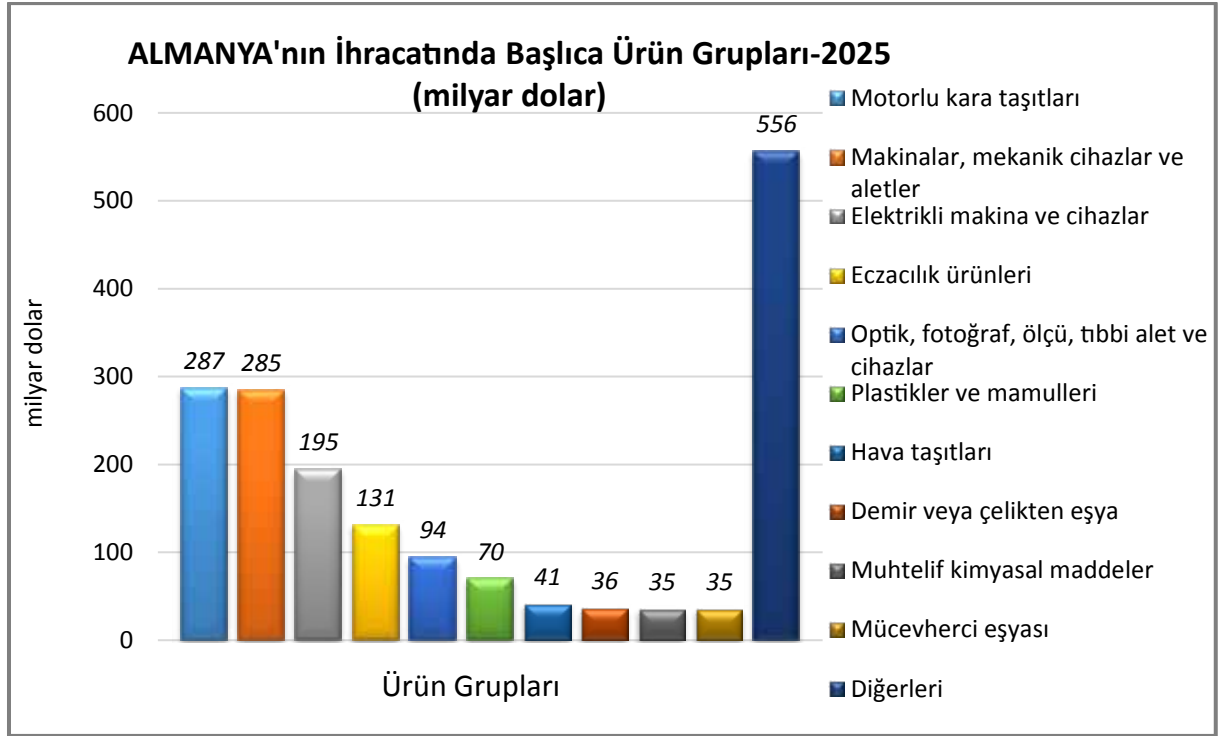


Kaynak: Trademap-[www.trademap.org](http://www.trademap.org)

#### Başlıca Ürünler İtibarı ile Dıő Ticaret

Dıő ticaretinde özellikle yüksek katma değerli ürünlere odaklanan Almanya'da, ihracatın yarısından fazlasını sermaye malları oluşturmaktadır. İhracatta en büyük payı ulaşım araçları ve bunların parçaları ile ilaçlar almaktadır. İthalatta önemli mal grupları makineler, ulaşım araçları ve bunların parçaları, petrol-doğalgaz ve ürünleri ile ilaçlardır.

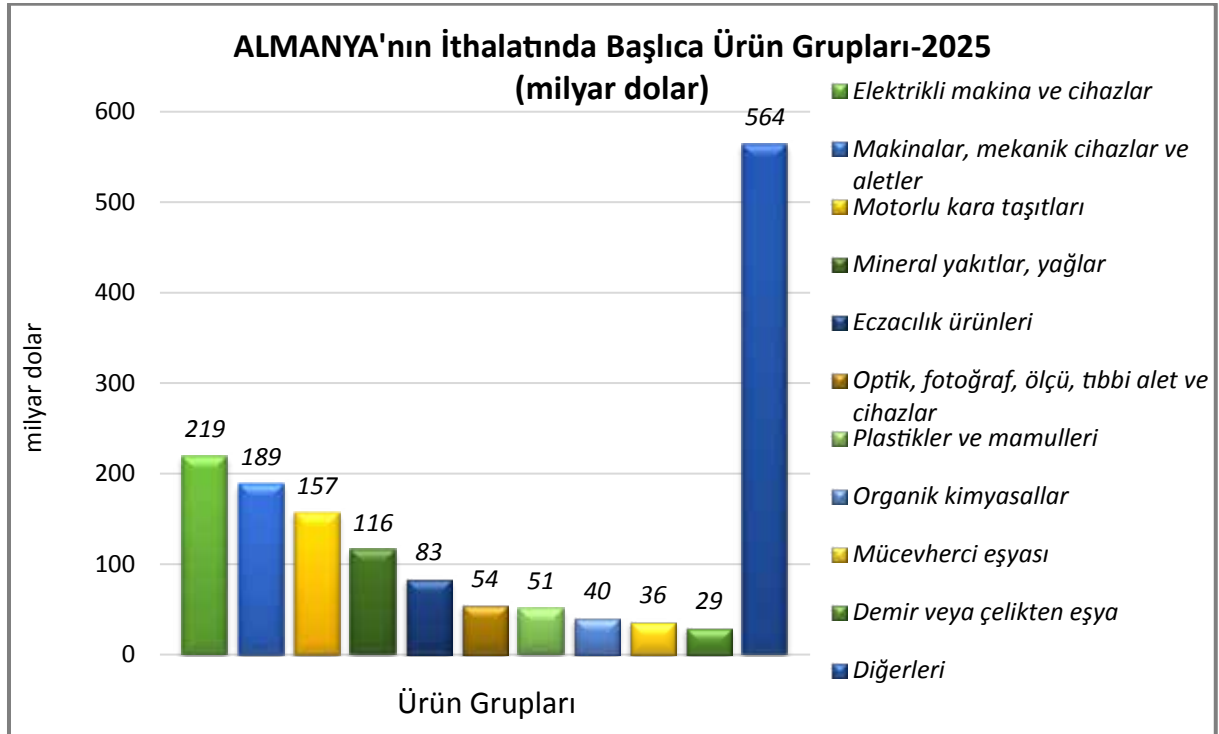
## İhracat



Kaynak: Trademap

[Detaylı tablo için tıklayınız](#)

## İthalat

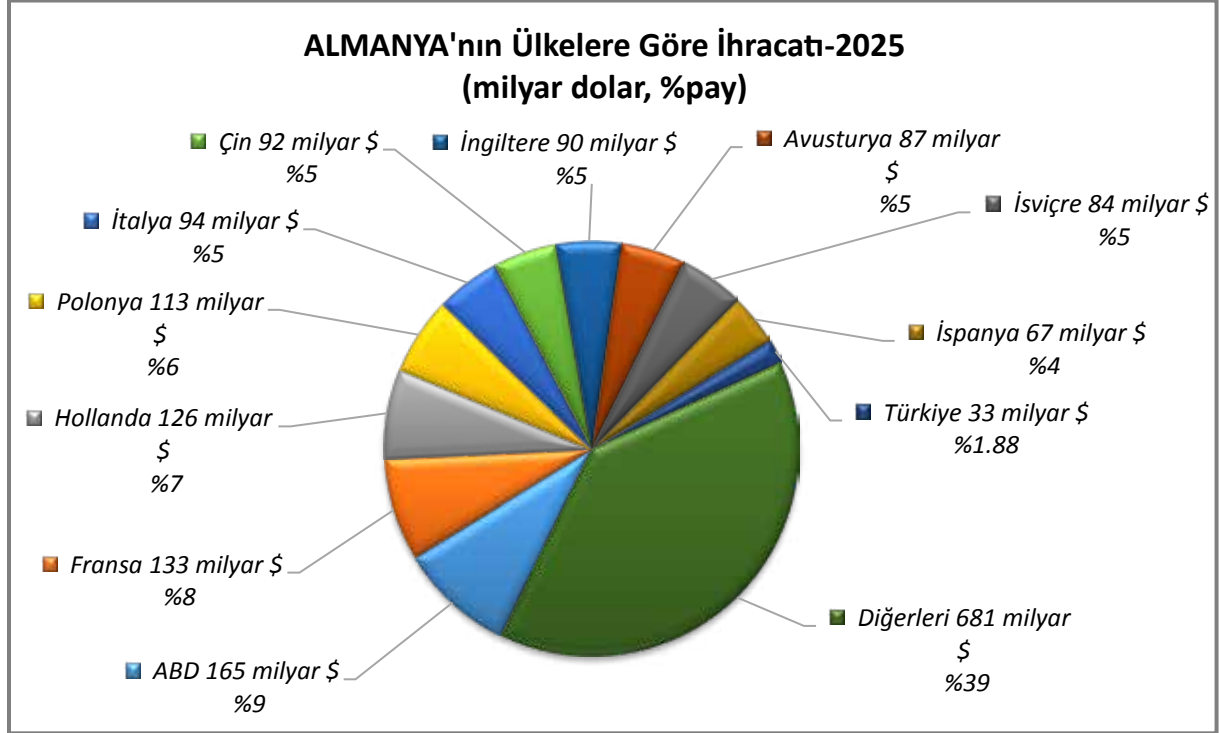


Kaynak: Trademap

[Detaylı tablo için tıklayınız](#)

## Başlıca Ülkeler İtibarı ile Dış Ticaret

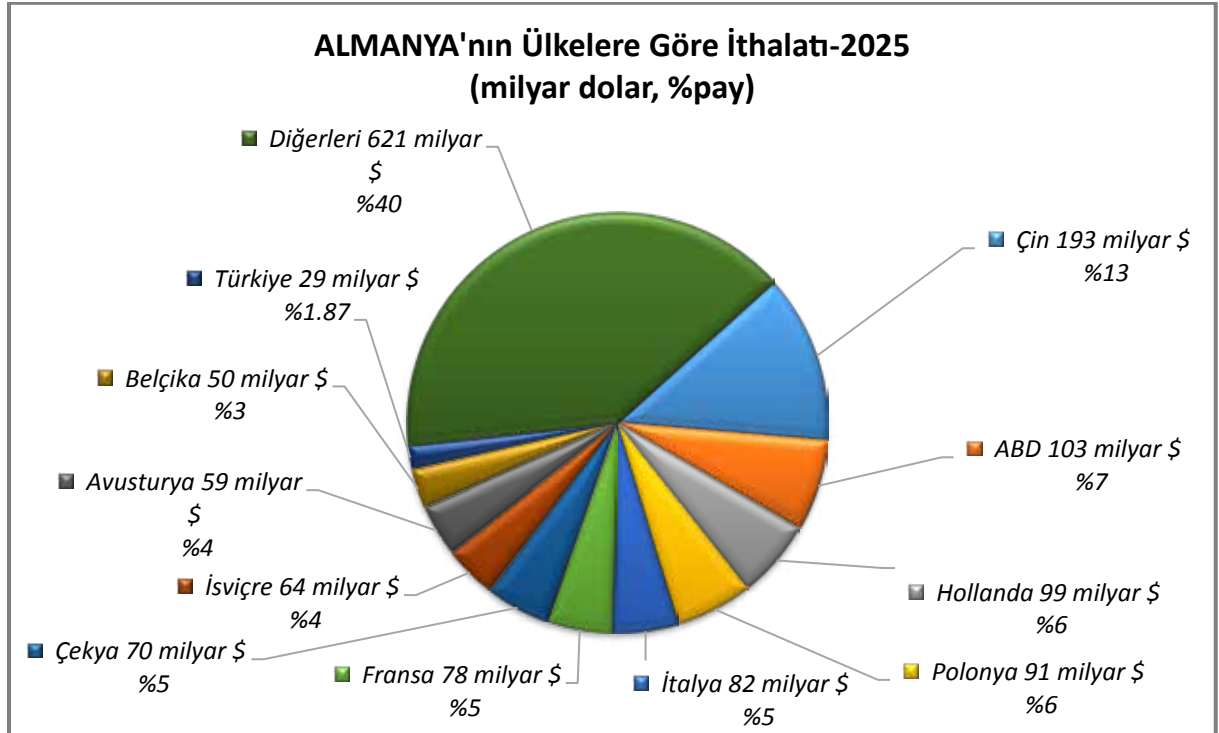
### İhracat



Kaynak: Trademap

[Detaylı tablo için tıklayınız](#)

### İthalat



Kaynak: Trademap

[Detaylı tablo için tıklayınız](#)

## 4. DOĞRUDAN YABANCI YATIRIMLAR

### Doğrudan Yabancı Yatırımların Görünümü

Almanya'da yabancı yatırımlar üzerinde herhangi bir kontrol mekanizması bulunmamaktadır. Almanya, doğrudan yabancı yatırımların (DYY) GSMH'ya oranı açısından, çoğu kendisinden daha küçük ekonomiler olmak üzere, diğer ülkelerden daha düşük bir orana sahipse de, DYY için dünyadaki en cazip ülkelerden biridir. Ülkenin dış yönlü yatırım akışı, tarihsel olarak her zaman iç yönlü yatırımları aştığından, dış yönlü yatırım stoğu iç yönlü yatırımlar stoğundan çok daha büyüktür.

Almanya, 2023 yılında 37 milyar dolar ile doğrudan yabancı yatırım çeken ülkeler arasında 9. sıradadır (ABD 311 milyar dolar ile 1., Türkiye 10 milyar dolar ile 31., UNCTAD-2025).

2021-2023 döneminde toplam doğrudan yabancı yatırım miktarı 115 milyar dolar olan Almanya, 2023 yılında 1 trilyon dolarlık toplam yabancı sermaye stoğu ile dünyada 11. sıradadır (ABD 13 trilyon dolar ile 1., Türkiye 157 milyar dolar ile 43., UNCTAD-2025).

### Doğrudan Yabancı Yatırım İstatistikleri

	2024	2025*	2026*	2027*	2027*	2028*	2030*
Ülke Dışından Gelen Doğrudan Yatırım (milyar \$)	47.600	82.885,5	94.422,8	92.338,6	88.901,1	93.468,5	96.323,5
Ülke Dışından Gelen Doğrudan Yatırımın GSYİH'ya Oranı (%)	1,02	1,65	1,71	1,65	1,55	1,60	1,60
Ülke Dışına Giden Doğrudan Yatırım (milyar \$)	2.208.100	2.347.871,6	2.430.328,1	2.512.769,6	2.591.678,7	2.675.343,2	2.712.000
Ülke Dışından Gelen Doğrudan Yatırım Stoku (milyar \$)	- 80.100	- 150.323,3	- 169.369,2	- 156.314,8	- 160.363,7	- 163.702,6	-168.566,1
Ülke Dışına Yapılan Doğrudan Yatırım Stoku (milyar \$)	3.176.500	3.508.396,8	3.656.301,6	3.809.884,3	3.968.394,9	4.137.834,9	4.100.000

Kaynak: The Economist Intelligence Unit-EIU

\*Tahmini veriler (Şubat 2026)

## Yabancı Yatırım Mevzuatı

Almanya’da şirket kuruluşu, yatırım ve teşvik sistemi bilgi kaynakları aşağıda sunulmaktadır.

- Federal Ekonomi ve Enerji Bakanlığı – Şirket Kuruluşu Portalı (Türkçe)  
(<http://www.existenzquender.de/TR/Home/inhalt.html>)
- Alman Ticaret ve Sanayi Odaları Birliği – Şirket Kuruluşu (<http://www.ihk.de/#ihk-finder>)
- F. Almanya’daki Ticaret ve Sanayi Odaları üzerinden şirket kuruluşu ile ilgili bilgiler temin edilebilir (Örnek: Berlin Ticaret ve Sanayi Odası: <https://www.ihk-berlin.de/English/en>).
- Avrupa Türk İşadamları ve Sanayicileri Derneği (ATİAD)-İşyeri Kurma (Türkçe)  
(<http://www.istebilgi.de/tr/isyeri-kurma/kurucunun-kisiligi/>)
- AB Ülkelerinde İş Yapmak İsteyen Firmalar İçin Pratik Rehber  
(<http://europa.eu/youreurope/business/>)
- Points of Single Contacts – Bütünleşik İletişim Noktası  
([http://ec.europa.eu/internal\\_market/eu-go/index\\_en.htm](http://ec.europa.eu/internal_market/eu-go/index_en.htm))

AB ülkeleri hakkında girişimciler için bilgiler içeren bu sayfalar üzerinden ticari işletme, zanaat ve serbest meslek faaliyetlerinin yürütülmesi ile ilgili olarak bilgi edinme ve danışmanlık hizmetlerinin yanında kamu kayıtlarına ulaşabilme imkanı bulunmaktadır ([http://ec.europa.eu/internal\\_market/eu-go/index\\_en.htm](http://ec.europa.eu/internal_market/eu-go/index_en.htm)). Ülke olarak Almanya seçildiğinde ortaya çıkan harita (<http://www.bmwi-wegweiser.de/start/fr=ea#ea>) üzerinden seçim yaparak istenilen eyaletle ilgili bilgilere erişilebilmektedir (Örnek: Berlin/Türkçe; <http://www.berlin.de/ea/tr/>).

- Bütünleşik İletişim Noktası (EA Berlin)-Türkçe: <https://www.berlin.de/ea/tr/>

Berlin eyaletinde bütünleşik iletişim noktası (EA Berlin) Ekonomi, Teknoloji Ve Araştırma Senato İdaresi bünyesinde yer almaktadır.

EA Berlin aşağıdaki konularda sizin ilk danışma merkezinizdir:

- Berlin’de şirket kurma
- Zanaat işletmesi kurma
- Serbest meslek faaliyetinin kabulü
- Sınır aşırı hizmetler
- Mesleki eğitimin tanıtılması

EA Berlin sadece girişimcilerin sorularını ve işlemlerine yönelik bilgi ve danışma merkezi olmayıp, aynı zamanda işlemlerin gidişatına eşlik eden de bir yapıdır; başvuru form ve evraklarını alarak yetkili makamlara iletmektedir. Böylece işlemler bir arada ve koordineli şekilde ilerlemektedir. Özellikle Bilgi ve Danışmanlık kısmında girişimciler için ayrıntılı ve faydalı bilgiler mevcuttur.

- Germany Trade and Invest – Almanya Ticaret ve Yatırım Ajansı  
Almanya Ticaret ve Yatırım Ajansı’nın bu kısmında yatırım, vize, şirket kuruluşu, teşvikler, vergi sistemi, çalışma ve sosyal sigortalar ve yasal çerçeveler hakkında bilgiler mevcuttur.

- Yatırım Rehberi:  
(<http://www.gtai.de/GTAI/Navigation/EN/Invest/investment-guide.html>)
- Vize İşlemleri:  
(<http://www.gtai.de/GTAI/Navigation/EN/Invest/Investment-guide/coming-to-germany.html>)
- Şirket Kuruluşu:  
(<http://www.gtai.de/GTAI/Navigation/EN/Invest/Investment-guide/establishing-a-company.html>)
- Teşvikler:  
(<http://www.gtai.de/GTAI/Navigation/EN/Invest/Investment-guide/incentive-programs.html>)
- Vergi Sistemi:  
(<http://www.gtai.de/GTAI/Navigation/EN/Invest/Investment-guide/the-tax-system.html>)
- Çalışma ve Sosyal Güvenlik:  
(<http://www.gtai.de/GTAI/Navigation/EN/Invest/Investment-guide/employees-and-social-security.html>)
- Teşvik Veri Tabanı:  
(<http://www.foerderdatenbank.de/>)

Förderdatenbank teşvik veri tabanı üzerinden Avrupa Birliği, F. Almanya ve Eyaletler düzeyinde verilen teşvik programları hakkında kapsamlı ve aktüel bilgiler temin edilebilmektedir. Söz konusu veri tabanında alan, sektör, bölge, teşvik şekli nezdinde arama yapmak mümkündür.

- Şirket Devir Borsası: (<https://www.nexxt-change.org>)

Birçok serbest girişimci, ailesi veya çalışanları arasında işletmesini devralacak kimse olmadığı için, işletmesini devredebileceği başka kişiler aramaktadır. Aynı zamanda azimli birçok işadami ve girişimci de halihazırda kurulu olan işletmeleri devralmak istemektedir. Şirket devir borsası “nexxt-change” her iki grup için en iyi çözümü sunmaktadır.

## 5. TÜRKİYE ile TİCARET

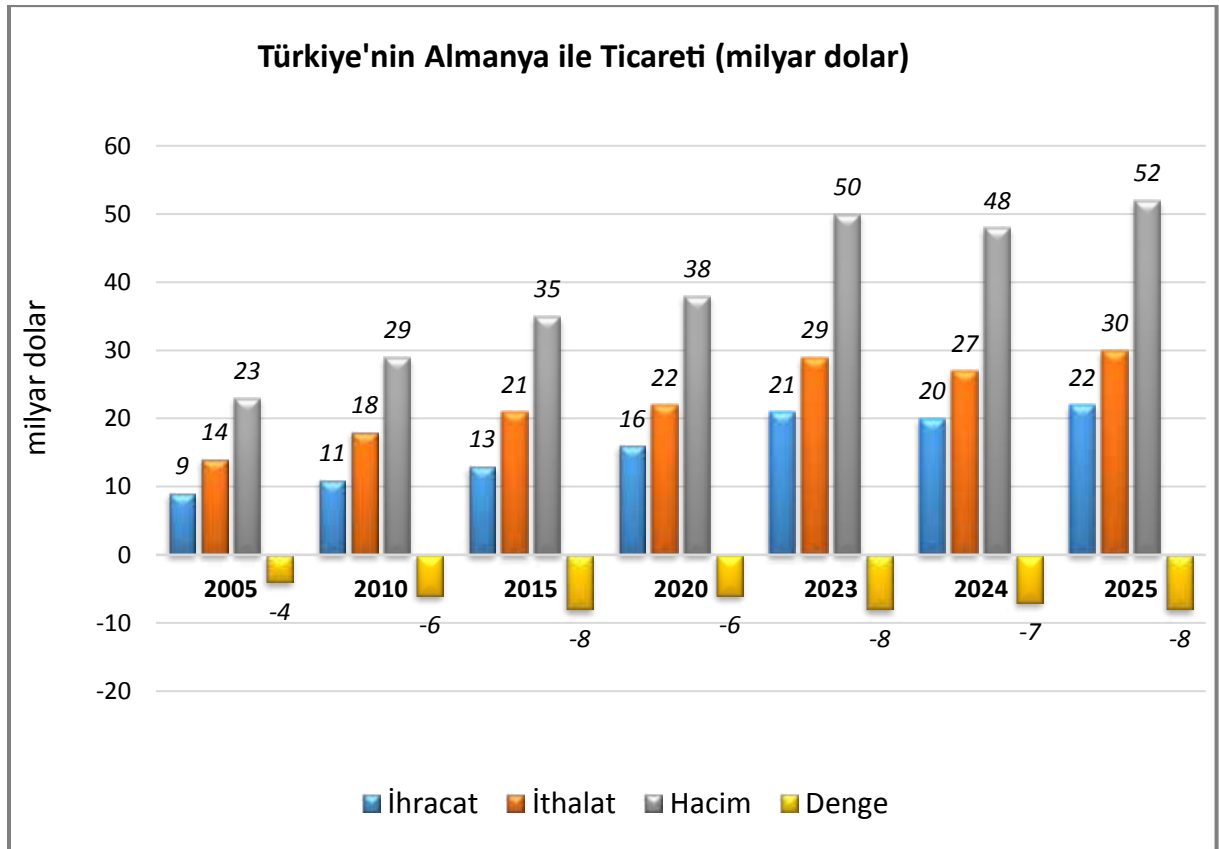
### Genel Durum

Ülkemizin yabancı ülkelerle olan ikili ekonomik ve ticari ilişkileri dikkate alındığında, en yoğun ilişkilerin Federal Almanya ile olduğu gözlenmektedir. Almanya, önceki yıllarda olduğu gibi 2025 yılında da, ülkemiz ihracatında %8,5 artışla birinci sırada, ithalatımızda ise Çin ve Rusya Federasyonu'nun ardından %11,2 artışla üçüncü sırada yer almıştır.

Alman firmalarının son yıllarda üretim ve ithalatlarını Merkezi ve Doğu Avrupa ülkelerine kaydırmaları ve bu ülkelere yönelik vergi ve kotaların kaldırılması 2000'li yılların başlarında ihracat artışımızda bir yavaşlamaya neden olmakla beraber, 2003 yılından itibaren bu ülkeye ihracatımız tekrar artış trendine girmiştir.

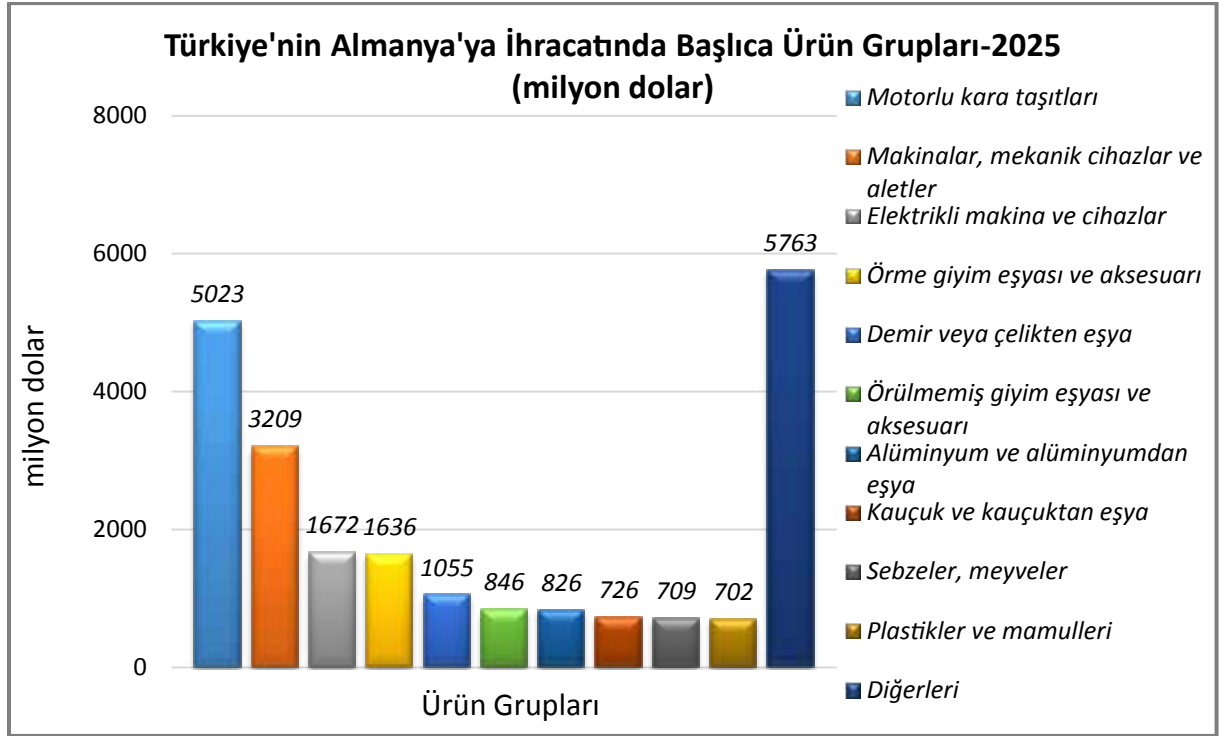
Almanya'ya ihracatımız %90 oranında sanayi mamullerinden, yaklaşık %10 oranında tarım ve gıda ürünlerinden oluşmaktadır. Diğer taraftan Almanya'dan ithalatımız %98 oranında sanayi mamullerinden, %2 oranında ise tarım ve gıda ürünlerinden oluşmaktadır.

### Türkiye-Almanya Dış Ticareti



Kaynak: TÜİK

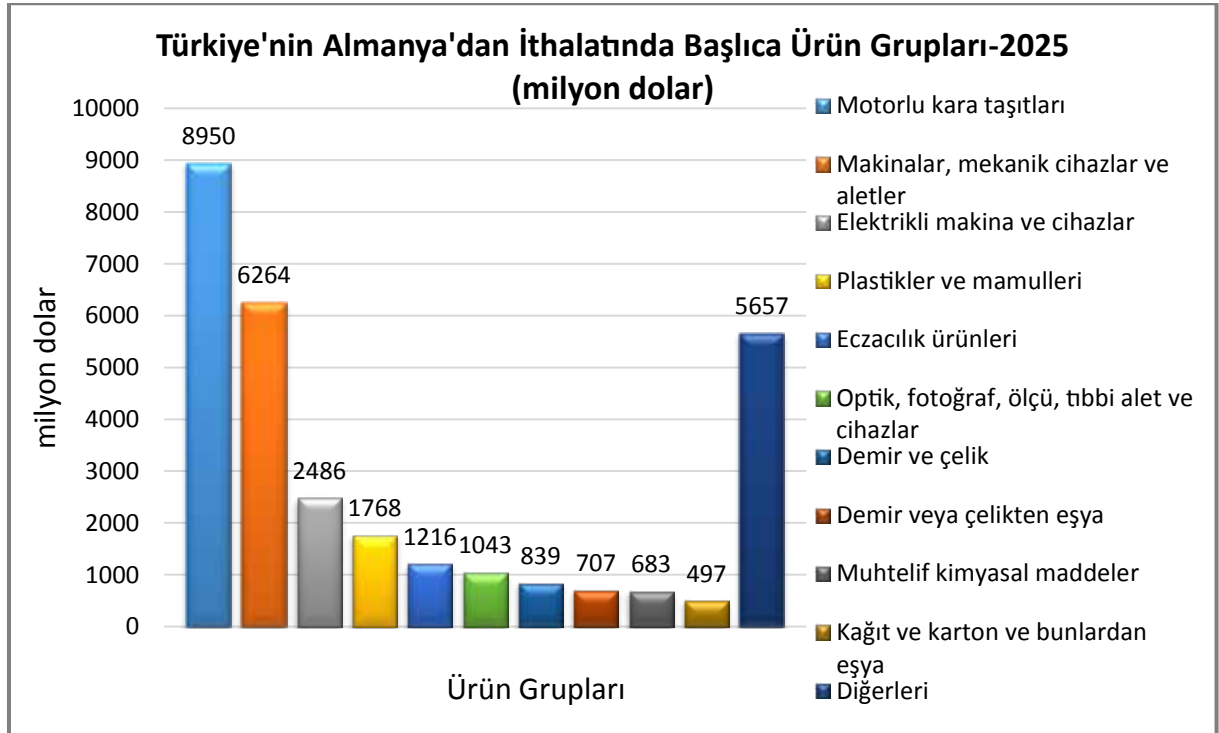
## Türkiye'nin Almanya'ya İhracatında Başlıca Ürünler



Kaynak: Trademap

[Detaylı tablo için tıklayınız](#)

## Türkiye'nin Almanya'dan İthalatında Başlıca Ürünler



Kaynak: Trademap

[Detaylı tablo için tıklayınız](#)

## Yatırım İlişkileri

Özellikle 1980 yılından sonra Alman yatırımcılarının ülkemize ilgisi büyük ölçüde artmıştır. Türkiye’de faaliyette bulunan Alman menşeli firmaların sektörel dağılımına bakıldığında, hizmetler ve imalat sanayinin yatırımda en fazla tercih edilen sektörler olduğu görülmektedir. İmalat sanayinde gıda, hazır giyim, kimyasal ürünler, elektrik-elektronik, makine imalat, taşıt araçları imalat ve taşıt araçları yan sanayi ön plana çıkmaktadır. Hizmetler sektöründe ise Alman yatırımcıların ticaret, turizm, haberleşme, bankacılık ve yatırım finansmanı gibi alt sektörlerde yoğunlaştıkları görülmektedir.

Türkiye'nin 2023 yılı itibarıyla yurtdışına gerçekleştirdiği 58 milyar dolar değerindeki toplam yurtdışı doğrudan yatırım stoğunda Almanya, 3 milyar dolar ve %6 pay ile 3. sıradadır (Hollanda 23,5 milyar \$ ile 1., TCMB-2025).

2023 yılı itibarıyla yurtdışından Türkiye'ye gelen 182 milyar dolar değerindeki toplam doğrudan yatırım stoğunda ise Almanya, 24 milyar dolar ve %13 pay ile 2. sıradadır (Hollanda 32,4 milyar \$ ile 1., TCMB-2025).

Türkiye'nin 2024 yılında yurtdışına gerçekleştirdiği 7 milyar dolar değerindeki toplam yurtdışı doğrudan yatırımında Almanya, 449 milyon dolar ve %7 pay ile 6. sıradadır (ABD 1,3 milyar \$ ile 1., TCMB-2025).

2024 yılında yurtdışından Türkiye'ye gelen 7 milyar dolar değerindeki toplam doğrudan yatırımda, Almanya 772 milyon dolar ve %12 pay ile 2. sıradadır. (Hollanda 1,6 milyar \$ ile 1., TCMB-2025).

Diğer taraftan 1960’lı yıllarda Almanya’ya “misafir işçi” olarak giden Türk vatandaşları, özellikle 1980li yıllardan itibaren girişimciliğe yönelerek kendi iş yerlerini kurmuş ve işveren konumuna gelmişlerdir.

### Fuar Katılımları:

T.C. Ticaret Bakanlığı Tarafından 2026 Yılı Destek Kapsamına Alınan Yurt Dışı Fuarlar (Milli/Bireysel):

<https://ticaret.gov.tr/ihracat/fuarlar/2025-2026-yillarinda-destek-kapsamina-alinan-yurtdisi-fuarlar>

**EKLER:*****EK-1: Almanya'nın İhracatında Başlıca Ürünler (1 000 dolar)***

GTİP	ÜRÜNLER	2023	2024	2025	Pay (%, 2025)	Değişim (%, 2024- 2025)
<b>TOPLAM İHRACAT (Diğerleriyle)</b>		<b>1681 974 764</b>	<b>1677 078 371</b>	<b>1764 958 434</b>	<b>100,0</b>	<b>5,2</b>
8703	Otomobiller	178 159 526	175 756 316	176 559 520	10,0	0,5
3004	Tedavide veya korunmada kullanılmak üzere hazırlanan ilaçlar (dozlandırılmış)	67 295 202	67 397 188	72 558 434	4,1	7,7
8708	Karayolu taşıtları için aksam ve parçalar	67 555 124	64 356 911	62 730 375	3,6	-2,5
3002	Serum, aşı, toksin vb. ürünler	45 651 733	48 723 916	50 944 327	2,9	4,6
8802	Helikopterler, uçaklar vb.; uzay araçları (uydular dahil), uzay araçlarını fırlatıcı araçlar ve yörünge-altı araçları	26 725 476	26 358 474	27 232 236	1,5	3,3
9018	Tıpta, cerrahide, dişçilikte ve veterinerlikte kullanılan alet ve cihazlar	19 061 444	19 352 978	21 412 192	1,2	10,6
8542	Elektronik entegre devreler	21 837 457	18 811 186	20 335 305	1,2	8,1
8479	Kendine özgü bir fonksiyonu olan diğer makinalar ve mekanik cihazlar	19 472 445	19 826 229	19 753 493	1,1	-0,4
2710	Petrol yağları ve bitümenli minerallerden elde edilen yağlar	20 261 388	21 617 101	19 393 541	1,1	-10,3
8471	Otomatik bilgi işlem makineler bunlara ait birimler; manyetik veya optik okuyucular, verileri koda dönüştüren ve işleyen makineler	15 095 818	15 812 047	19 024 406	1,1	20,3
8537	Elektrik kontrol, dağıtım tabloları, panolar, konsollar, kabinler, diğer mesnetler ve sayısal kontrol cihazları	16 302 957	15 979 949	18 027 662	1,0	12,8
8536	Gerilimi 1000 voltu geçmeyen elektrik devresi teçhizatı (anahtarlar, röleler, sigortalar, fişler, kutular vb.)	17 020 466	16 003 598	17 286 679	1,0	8,0
8421	Santrifüjler; sıvıların veya gazların filtre edilmesine veya arıtılmasına mahsus makina ve cihazlar	17 289 528	16 710 134	17 041 007	1,0	2,0
7108	Altın (platin kaplamalı altın dahil) (işlenmemiş veya yarı işlenmiş ya da pudra halinde)	8 627 988	15 148 378	16 903 177	1,0	11,6
8481	Musluk, batarya, vana ve valfler	15 305 620	15 561 377	16 847 572	1,0	8,3

Kaynak: Trademap, F. Almanya verileri

**EK-2: Almanya'nın İthalatında Başlıca Ürünler (1 000 dolar)**

GTİP	ÜRÜNLER	2023	2024	2025	Pay (% 2025)	Değişim (% 2024-2025)
<b>TOPLAM İTHALAT (Diğerleriyle)</b>		<b>1433 191 152</b>	<b>1414 212 156</b>	<b>1538 842 242</b>	<b>100,0</b>	<b>8,8</b>
8703	Otomobiller	79 309 023	72 649 942	77 776 490	5,1	7,1
8708	Karayolu taşıtları için aksam ve parçalar	47 250 699	45 427 254	49 059 475	3,2	8
3004	Tedavide veya korunmada kullanılmak üzere hazırlanan ilaçlar (dozlandırılmış)	31 314 124	33 580 568	42 231 222	2,7	25,8
2709	Ham petrol (petrol yağları ve bitümenli minerallerden elde edilen yağlar)	46 165 387	48 432 584	40 680 278	2,6	-16
3002	Serum, aşı, toksin vb. ürünler	35 748 449	37 662 249	34 783 265	2,3	-7,6
2711	Petrol gazları ve diğer gazlı hidrokarbonlar	1 370 142	23 187 735	33 568 500	2,2	44,8
8471	Otomatik bilgi işlem makineler bunlara ait birimler; manyetik veya optik okuyucular, verileri koda dönüştüren ve işleyen makineler	25 642 584	28 778 356	33 409 555	2,2	16,1
8517	Telefon cihazları, ses, görüntü veya diğer bilgileri almaya veya vermeye mahsus diğer cihazlar	27 162 230	25 601 663	27 636 650	1,8	7,9
8507	Elektrik akümülatörleri (bunların separatörleri dahil)	26 515 167	22 592 158	25 712 665	1,7	13,8
2710	Petrol yağları ve bitümenli minerallerden elde edilen yağlar	32 587 420	26 649 741	24 807 486	1,6	-6,9
8542	Elektronik entegre devreler	25 092 303	18 792 216	20 074 641	1,3	6,8
8411	Turbo jetler, turbo propellerler ve diğer gaz türbinleri	14 928 541	15 706 669	18 724 083	1,2	19,2
8544	İzole edilmiş teller, kablolar ve diğer elektrik iletkenler; tek tek kaplanmış liflerden oluşan fiber optik kablolar	15 223 211	14 933 996	16 990 211	1,1	13,8
9018	Tıpta, cerrahide, dişçilikte ve veterinerlikte kullanılan alet ve cihazlar	13 335 315	14 021 831	16 075 141	1,0	14,6
8504	Elektrik transformatörleri, statik konvertörler (örneğin; redresörler) ve endüktörler	14 560 395	12 673 715	14 141 865	0,9	11,6

Kaynak: Trademap, F. Almanya verileri

**EK-3: Almanya'nın Ükelere Göre İhracatı (1 000 dolar)**

Sıra	Ülke	2023	2024	2025	Pay (% 2025)	Değişim (%, 2024- 2025)
<b>TOPLAM İHRACAT (Diğerleriyle)</b>		<b>1681 974 764</b>	<b>1677 078 371</b>	<b>1764 958 434</b>	<b>100,0</b>	<b>5,2</b>
1.	ABD	169 635 561	174 755 249	164 681 222	9,3	-5,8
2.	Fransa	128 131 958	124 309 642	132 536 093	7,5	6,6
3.	Hollanda	118 931 724	117 584 769	126 499 671	7,2	7,6
4.	Polonya	96 972 630	101 132 151	112 879 873	6,4	11,6
5.	İtalya	91 091 932	86 731 089	94 202 008	5,3	8,6
6.	Çin	104 689 839	97 346 111	91 760 790	5,2	-5,7
7.	İngiltere	84 300 979	86 933 044	90 197 927	5,1	3,8
8.	Avusturya	83 839 655	81 058 474	86 797 458	4,9	7,1
9.	İsviçre	72 658 632	74 294 777	84 174 481	4,8	13,3
10.	İspanya	57 927 850	58 174 548	66 784 267	3,8	14,8
11.	Belçika	64 428 214	63 101 188	66 109 645	3,7	4,8
12.	Çekya	55 931 498	54 893 105	60 072 048	3,4	9,4
13.	Macaristan	34 885 831	34 786 698	34 473 827	2,0	-0,9
<b>14.</b>	<b>Türkiye</b>	<b>32 692 193</b>	<b>30 622 619</b>	<b>33 126 740</b>	<b>1,9</b>	<b>8,2</b>
15.	İsveç	31 839 698	30 261 783	32 555 800	1,8	7,6

Kaynak: Trademap, F. Almanya verileri

**EK-4: Almanya'nın Ükelere Göre İthalatı (1 000 dolar)**

Sıra	Ülke	2023	2024	2025	Pay (% 2025)	Değişim (%, 2024- 2025)
<b>TOPLAM İTHALAT (Diğerleriyle)</b>		<b>1433 191 152</b>	<b>1414 212 156</b>	<b>1538 842 242</b>	<b>100,0</b>	<b>8,8</b>
1.	Çin	169 419 398	169 688 774	192 872 938	12,5	13,7
2.	ABD	99 583 172	96 824 170	102 697 965	6,7	6,1
3.	Hollanda	105 759 787	97 046 177	99 236 241	6,4	2,3
4.	Polonya	87 311 228	83 662 341	90 874 644	5,9	8,6
5.	İtalya	77 112 820	72 739 498	81 831 437	5,3	12,5
6.	Fransa	75 402 873	72 238 892	77 791 822	5,1	7,7
7.	Çekya	65 466 021	63 542 787	70 270 024	4,6	10,6
8.	İsviçre	56 918 918	57 901 968	63 560 547	4,1	9,8
9.	Avusturya	56 243 982	54 389 516	59 277 366	3,9	9
10.	Belçika	53 997 597	48 856 589	49 755 890	3,2	1,8
11.	İspanya	41 729 489	42 684 728	44 148 324	2,9	3,4
12.	İngiltere	39 720 591	39 121 572	43 432 081	2,8	11
13.	Macaristan	39 957 341	37 038 083	39 496 395	2,6	6,6
<b>14.</b>	<b>Türkiye</b>	<b>26 285 086</b>	<b>25 388 788</b>	<b>28 786 531</b>	<b>1,9</b>	<b>13,4</b>
15.	İrlanda	27 682 788	26 407 502	24 997 403	1,6	-5,3

Kaynak: Trademap, F. Almanya verileri

**Ek-5: Türkiye'nin Almanya'ya İhracatında Başlıca Ürünler (1 000 dolar)**

GTİP	ÜRÜNLER	2023	2024	2025	Pay (%, 2025)	Değişim (%, 2024- 2025)
<b>TOPLAM İHRACAT (Diğerleriyle)</b>		<b>21 083 354</b>	<b>20 432 312</b>	<b>22 167 230</b>	<b>100,0</b>	<b>8,5</b>
<b>8708</b>	Karayolu taşıtları için aksam ve parçalar	1 575 906	1 517 730	1 661 764	7,5	9,5
<b>8703</b>	Otomobiller	828 319	1 068 696	1 270 343	5,7	18,9
<b>8704</b>	Eşya taşımaya mahsus motorlu taşıtlar	188 961	279 586	1 200 807	5,4	329,5
<b>8409</b>	Sadece veya esas itibariyle 84.07 veya 84.08 pozisyonlarındaki motorların aksam ve parçaları	1 003 815	1 043 882	1 080 156	4,9	3,5
<b>8702</b>	10 veya daha fazla kişi taşımaya mahsus motorlu taşıtlar	323 101	190 074	515 998	2,3	171,5
<b>8544</b>	İzole edilmiş teller, kablolar ve diğer elektrik iletkenler; tek tek kaplanmış liflerden oluşan fiber optik kablolar	361 892	385 757	468 747	2,1	21,5
<b>6109</b>	Tişörtler, fanilalar, atletler, kaşkorseler ve diğer iç giyim eşyası (örme)	492 655	532 920	457 618	2,1	-14,1
<b>6110</b>	Kazak, süveter, hırka, yelek vb. eşya (örme)	518 067	490 077	451 166	2	-7,9
<b>7604</b>	Alüminyumdan çubuklar ve profiller	492 496	390 641	406 974	1,8	4,2
<b>6204</b>	Kadınlar ve kız çocuk için takım elbise, takım, ceket, blazer, elbise, etek, pantolon etek, vb. (yüzme kıyafetleri hariç)	470 452	406 546	389 816	1,8	-4,1
<b>8413</b>	Sıvılar için pompalar (ölçü tertibatı olsun olmasın) ve sıvı elevatörleri	332 155	272 567	346 073	1,6	27
<b>2008</b>	Yer fıstığı ve diğer kabuklu yemiş ve meyve konserveleri	299 131	361 102	344 671	1,6	-4,6
<b>4011</b>	Kauçuktan yeni dış lastikler	326 412	283 608	336 428	1,5	18,6
<b>0802</b>	Diğer kabuklu meyveler (taze/kurutulmuş) (kabuğu çıkarılmış/soyulmuş)	280 280	424 345	319 322	1,4	-24,7
<b>7318</b>	Demir veya çelikten vidalar, cıvatalar, somunlar, tirfonlar, perçin çivileri, pimler, kamalar, rondelalar vb. eşya	278 507	269 087	275 810	1,2	2,5

Kaynak: Trademap, TR verileri

**Ek-6: Türkiye'nin Almanya'dan İthalatında Başlıca Ürünler (1 000 dolar)**

GTİP	ÜRÜNLER	2023	2024	2025	Pay (%, 2025)	Değişim (%, 2024- 2025)
<b>TOPLAM İTHALAT (Diğerleriyle)</b>		<b>28 687 775</b>	<b>27 084 551</b>	<b>30 109 548</b>	<b>100,0</b>	<b>11,2</b>
<b>8703</b>	Otomobiller	4 501 030	4 224 160	6 365 175	21,1	50,7
<b>8708</b>	Karayolu taşıtları için aksam ve parçalar	1 580 370	1 311 388	1 503 909	5,0	14,7
<b>8409</b>	Sadece veya esas itibariyle 84.07 veya 84.08 pozisyonlarındaki motorların aksam ve parçaları	527 891	542 763	654 905	2,2	20,7
<b>8408</b>	Sıkıştırma ile ateşlemeli içten yanmalı pistonlu motorlar (dizel ve yarı dizel)	716 615	527 337	642 990	2,1	21,9
<b>3004</b>	Tedavide veya korunmada kullanılmak üzere hazırlanan ilaçlar (dozlandırılmış)	510 479	553 943	582 189	1,9	5,1
<b>3002</b>	Serum, aşı, toksin vb. ürünler	358 786	395 134	573 408	1,9	45,1
<b>8502</b>	Jeneratörler	308 150	462 471	568 732	1,9	23
<b>8704</b>	Eşya taşımaya mahsus motorlu taşıtlar	387 719	494 012	491 943	1,6	-0,4
<b>7113</b>	Mücevherci eşyası ve aksamı (kıymetli metallere veya kıymetli metallere kaplama metallere)	16 281	21 508	406 799	1,4	1791,4
<b>8483</b>	Transmisyon milleri, kranklar; yatak kovanları ve mil yatakları, dişliler ve sistemleri; vidalar, dişli kutuları vb.	347 088	408 810	376 012	1,2	-8,0
<b>8802</b>	Helikopterler, uçaklar vb.; uzay araçları (uydular dahil), uzay araçlarını fırlatıcı araçlar ve yürüme-altı araçları	1 199 754	725 293	363 262	1,2	-49,9
<b>8481</b>	Musluk, batarya, vana ve valfler	337 221	336 032	352 548	1,2	4,9
<b>8479</b>	Kendine özgü bir fonksiyonu olan diğer makineler ve mekanik cihazlar	472 118	458 975	329 477	1,1	-28,2
<b>8413</b>	Sıvılar için pompalar (ölçü tertibatı olsun olmasın) ve sıvı elevatörleri	306 901	298 111	308 253	1,0	3,4
<b>8537</b>	Elektrik kontrol, dağıtım tabloları, panolar, konsollar, kabinler, diğer mesnetler ve sayısal kontrol cihazları	281 360	246 015	306 111	1,0	24,4

Kaynak: Trademap, TR verileri