

HOLLANDA LKE PROFİLİ



İçindekiler

| | |
|-------------------------------------|----|
| 1. GENEL BİLGİLER | 3 |
| 2. GENEL EKONOMİK DURUM..... | 6 |
| 3. DIŞ TİCARET..... | 8 |
| 4. DOĞRUDAN YABANCI YATIRIMLAR..... | 12 |
| 5. TÜRKİYE ile TİCARET | 15 |
| EKLER: | 18 |

1. GENEL BİLGİLER

Başlıca Sosyal Göstergeler

| | |
|--------------------------|--|
| Resmi Adı | Hollanda Krallığı |
| Nüfus | 18.140.000 (Nisan 2026, IMF) |
| Dil | Felemenkçe, Frizce (Frizya'da), Papiamentu (Bonaire'de), İngilizce (Sint Eustatius ve Saba'da) |
| Yüzölçümü | 41.528 km ² |
| Başkenti | Amsterdam (Hükümet Merkezi Lahey) |
| Başlıca Şehirleri | Amsterdam, Rotterdam, The Hague (Lahey), Utrecht, Eindhoven, Tilburg |
| Yönetim Biçimi | Anayasal Monarşi, Parlamenter Demokrasi |
| Devlet Başkanı | Kral Willem-Alexander |
| Para Birimi | Avro (€) |

Üyesi Olduğu Başlıca Uluslararası Kuruluşlar: BM, Avrupa Birliği (European Union - EU), Benelux (Belçika Hollanda Lüksemburg Ekonomik Birliği), CE (Avrupa Konseyi), EAPC (Avrupa - Atlantik Ortaklık Konseyi), EBRD (Avrupa Yatırım ve Kalkınma Bankası), EIB (Avrupa Yatırım Bankası), G-10, IADB (Amerika Bölgesi Kalkınma Bankası), IAEA (Uluslararası Atom Enerjisi Ajansı), IBRD (Uluslararası İmar ve Kalkınma Bankası), IFC (Uluslararası Finansman Kurumu), IMF (Uluslararası Para Fonu), OECD (Ekonomik İşbirliği ve Kalkınma Örgütü), , NATO, OSCE (Avrupa Güvenlik ve İşbirliği Örgütü), WTO (Dünya Ticaret Örgütü).

Coğrafi Konum

Hollanda Krallığı, Hollanda ve Karayip Denizindeki altı adadan (Aruba ve Hollanda Antilleri) oluşmaktadır. Avrupa Birliği'nin alan olarak en küçük ülkelerinden bir tanesi olan Hollanda Batı Avrupa'da Kuzey Denizi kıyısında, Almanya ve Belçika arasında yer almaktadır.

Ren, Maas ve Shelde nehirlerinin deltasında kurulmuş olan Hollanda'nın 41.526 km²'lik yüzölçümünün 7.578 km²'lik kısmı (%18) su ve kanallardan oluşmaktadır. Coğrafi yapısı itibarıyla düz bir araziye sahip olan ülke topraklarının yarısından çoğu deniz seviyesinin altında bulunmaktadır.

Varlığını hidrolik mühendisliğine borçlu olan Hollanda topraklarının %20'si, "polder" adı verilen denizden kazanılmış topraklar olup ülke topraklarının 2/3'si dünyanın en geniş kapsamlı su kontrol projeleri sayesinde su altında kalmaktan korunmaktadır.

Hollanda anakara topraklarının %38'i deniz seviyesinin altındadır. Ülkenin en yüksek noktası 321metre, en alçak noktası-6,7 metre (deniz seviyesinin altında)'dir.

Hollanda, nemli ve yağışlı bir iklime sahiptir ve yağışlar tüm yıl boyunca görülmektedir. Hollanda'nın iklimi, Kuzey denizi kıyılarında bulunması ve Karayip bölgesinden gelen "gulf stream" in etkisi ile ılımlıdır. Yazın ortalama sıcaklık 16 derece, kışın ise 3 derecedir. Bununla birlikte, nem oranının fazlalığı, ısının daha sıcak veya daha soğuk olarak hissedilmesine neden olmaktadır. Diğer taraftan, düz bir arazi yapısına sahip olan ülkede Kuzey Denizi'nden esen

rüzgar, özellikle deniz kıyısında bütün etkisi ile hissedilebilmektedir. Konumu nedeniyle değişik hava koşullarının yaşanabildiği bir ülke olan Hollanda'da aynı gün içinde bir kaç kez güneşli ve yağışlı hava yaşanabilmektedir.

Siyasi ve İdari Yapı

Kral, Devletin başıdır. Bağlı Bölgeler Aruba ve Antiller'de Kral tarafından atanan valiler bulunmakta olup, Kraliyetle ilgili konular görüşülürken bu Bölgelerin Bakanları da toplantılara katılmak üzere, Hollanda Bakanlar Kurulu'nda yer almaktadır.

Hollanda, parlamento esasına dayalı anayasal bir monarşidir. Devlet yapısında "yasama" Kral, Parlamento ve Bakanlar Kurulu'ndan oluşmaktadır.

Parlamento, İl Konseyi üyeleri tarafından dört yıllığına seçilen 75 üyeli I. Meclis (Senato) ve halk tarafından gizli oy ve nisbi temsil usulü ile yine dört yıllık süre için seçilen 150 üyeli II. Meclis'den (Temsilciler Meclisi) oluşmaktadır.

En yüksek yargı makamı Hollanda Yüksek Temyiz Mahkemesi'dir. Mahkeme, yargı idaresinin gözetimi ve temyiz davalarını karara bağlama görevlerini yürütür. Sadece vergi hukukuna giren konularda ilk derece mahkemesi olarak görev yapan beş adet temyiz mahkemesi vardır. Medeni hukuk ve ceza hukuku davaları, altmış bir alt-bölge mahkemesi tarafından ele alınmakta olup, bunların bakmadığı davalar için de on dokuz bölge mahkemesi bulunmaktadır. Ayrıca, çocuklar için çocuk mahkemeleri ve borsa vb. kurumlar için özel tahkim mahkemeleri vardır.

Hollanda idari açıdan, Drenthe, Flevoland, Friesland, Gelderland, Groningen, Limburg, Overijssel, Utrecht, Zeeland, Noord Brabant, Zuid Holland, Noord Holland olmak üzere 12 Eyaletten oluşmaktadır.

Nüfus ve İstihdam

Hollanda'nın nüfusu, 2025 yılı itibarı ile 18 milyonu geçmiştir. Nüfusun %80'i Hollandalı, %20'si ise azınlıklardan oluşmaktadır. 3,3 milyona yaklaşan göçmen nüfus içerisinde en büyük grup, yaklaşık 400 bin kişi ile Türkler (%2,5) olup, bunu Fas, Surinam ve Endonezya kökenliler izlemektedir.

Nüfus yoğunluğu km2 başına 491 olan Hollanda, dünyadaki nüfus yoğunluğu en yüksek olan ülkelerden birisidir. Nüfusu en fazla olan şehirler sırasıyla, Amsterdam, Rotterdam, Lahey, Utrecht, Eindhoven, Tilburg'dur.

Ülkede yaklaşık 8 milyonu bulan işgücünün %1,2'si tarım, %17,2'si sanayi ve %81,6'sı hizmetler sektöründe çalışmaktadır.

Doğal Kaynaklar

Hollanda madenler bakımından ise önemli bir özelliği göze çarpmaz. Her ne kadar son yıllarda petrol ve doğal gaz yatakları bulunup işlenmeye başlansa da ülke ihtiyacı için yeterli seviyeler

de değildir. Kömür madenleri ve tuz yatakları ise Hollanda yer altı kaynaklarının diğer kısmını oluşturur.

Hollanda Kuzey Denizinde zengin petrol rezervlerine sahip olmakla birlikte, bu rezervlerin miktarı, sahip olduğu doğalgaz kaynaklarından çok daha azdır. Bilinen petrol rezervlerinin miktarı 100-200 milyon varil olarak tahmin edilmektedir. Hollanda hükümeti petrol çıkarma işlemlerine devam edilmesini taraftarıdır.

Hollanda hem topraklarında hem de Kuzey Denizinde olmak üzere zengin doğalgaz rezervlerine sahiptir. Ülkenin doğalgaz sektörü petrol sektöründen çok daha büyüktür. Avrupa Birliği ülkeleri arasında en büyük doğalgaz rezervleri, 1959 yılında Groningen yakınlarında bulunmuştur. Yıllar boyunca Hollanda, Rusya ile birlikte Batı Avrupa için en önemli doğalgaz tedarikçilerinin başında gelmiştir.

Rusya, Norveç, ABD, Kanada; İran ve Endonezya'dan sonra Hollanda, dünyadaki en büyük doğalgaz üretici ve ihracatçılarından birisidir. Enerji ihtiyacının yaklaşık yarısını kendi doğalgaz kaynakları ile karşılamaktadır. Yasa gereği yıllık doğalgaz üretimi rezervlerin kontrolü amacıyla sınırlandırılmıştır. 1 Ocak 2006'da yaklaşık 1,511 milyar metreküplük doğalgaz rezervi kaldığı açıklanmıştır ve bunun da 21 yılda biteceği hesaplanmıştır. Yeni keşfedilecek ve çıkarılacak doğalgaz miktarının da 240-490 milyar metreküp olacağı tahmin edilmektedir.

2000 yılında, Hollanda doğalgaz sektöründeki özelleştirmenin hızlandırılmasına yönelik bir düzenleme yapılmıştır. Yeni yasayla birlikte, firmaların ve diğer tüketicilerin 2004'ten itibaren kendi doğalgaz şirketlerini seçebilmelerine olanak sağlanmıştır.

2. GENEL EKONOMİK DURUM

Hollanda ekonomisi, özel sektör ve kamu sektörünün her ikisinin de önemli roller oynadığı karma bir pazar ekonomisi niteliği taşımaktadır. Ekonomi güçlü bir uluslararası yönelime sahiptir. Hollanda, ticaret ve yüksek düzeyli finansal ve mesleki hizmetleri ile ünlenmiş, dünyadaki en zengin ve refah seviyesi yüksek ülkelerden biri olarak öne çıkmaktadır.

Temel Ekonomik Göstergeler

| | 2024 | 2025 | 2026* | 2027* | 2028* | 2029* | 2030* | 2031* |
|--|---------|---------|---------|---------|---------|---------|---------|---------|
| GSYİH (Cari Fiyatlar- milyar \$) | 1.214,6 | 1.332,2 | 1.449,7 | 1.500,4 | 1.551,4 | 1.603,4 | 1.655,0 | 1.707,8 |
| GSYİH Büyüme (Sabit Fiyatlar - %) | 1,1 | 1,9 | 1,2 | 1,4 | 1,4 | 1,3 | 1,2 | 1,2 |
| Kişi Başına Düşen Milli Gelir (Cari Fiyatlar - \$) | 67.690 | 73.833 | 79.918 | 82.328 | 84.750 | 87.243 | 89.684 | 92.176 |
| Tüketici Fiyat Enflasyonu (ort,%) | 3,2 | 3,0 | 2,7 | 2,4 | 2,3 | 2,0 | 2,0 | 2,0 |
| Cari İşlemler Dengesinin GSYİH'ya Oranı (%) | 9,1 | 8,8 | 8,8 | 8,7 | 8,7 | 8,7 | 8,6 | 8,5 |
| İşsizliğin Toplam İşgücüne Oranı (%) | 3,7 | 3,9 | 4,1 | 4,2 | 4,3 | 4,4 | 4,5 | 4,5 |
| Nüfus (milyon) | 17,94 | 18,04 | 18,14 | 18,23 | 18,31 | 18,38 | 18,45 | 18,53 |
| Devletin Genel Toplam Borçlanmasının GSYİH'ya Oranı (%) | 43,7 | 43,3 | 44,1 | 44,5 | 44,9 | 45,9 | 46,9 | 48,0 |

Kaynak: IMF

*Tahmini veriler (Nisan 2026)

Oldukça dışa açık olan ekonomi dış ticarete ve finansal hizmetlere bağımlıdır. Ekonominin ana sektörleri nakliye/lojistik, kimya sanayi, ticaret ve hizmetlerden oluşmaktadır. İmalat sanayi Hollanda'da, Almanya, Fransa ve İtalya gibi diğer Avrupa ülkelerinde olduğundan daha az baskın durumdadır.

Endüstriyel aktiviteler esas olarak gıda işleme, kimyasallar, petrol işleme ve elektrikli makineler üzerine yoğunlaşmıştır. Bilgi iletişim teknolojileri sektörü halen GSMH artışına %20

civarında katkıda bulunmaktadır. Tarım ve gıda ile kimyasallar gibi daha geleneksel sektörlerde biyoteknoloji giderek artan önemde bir rol oynamaktadır.

Hollanda önemli bir tarım ülkesi olup, anakara topraklarından geçen 3 büyük nehir ülke tarım hayatı için önemli bir rol oynarken toprakların %32'si tarım için kullanılmaktadır. Özellikle süt ve süt ürünleri tesisleşmeciliğin de oldukça ileri seviyelerdedir. Patates, şeker pancarı, buğday ve tahıllar Hollanda tarım ürünleri arasında en çok ihraç edilen tarım ürünleridir yine bahçecilik ve seracılık son derece gelişkin ve önemli bir dış gelir kaynağıdır.

3. DIŐ TİCARET

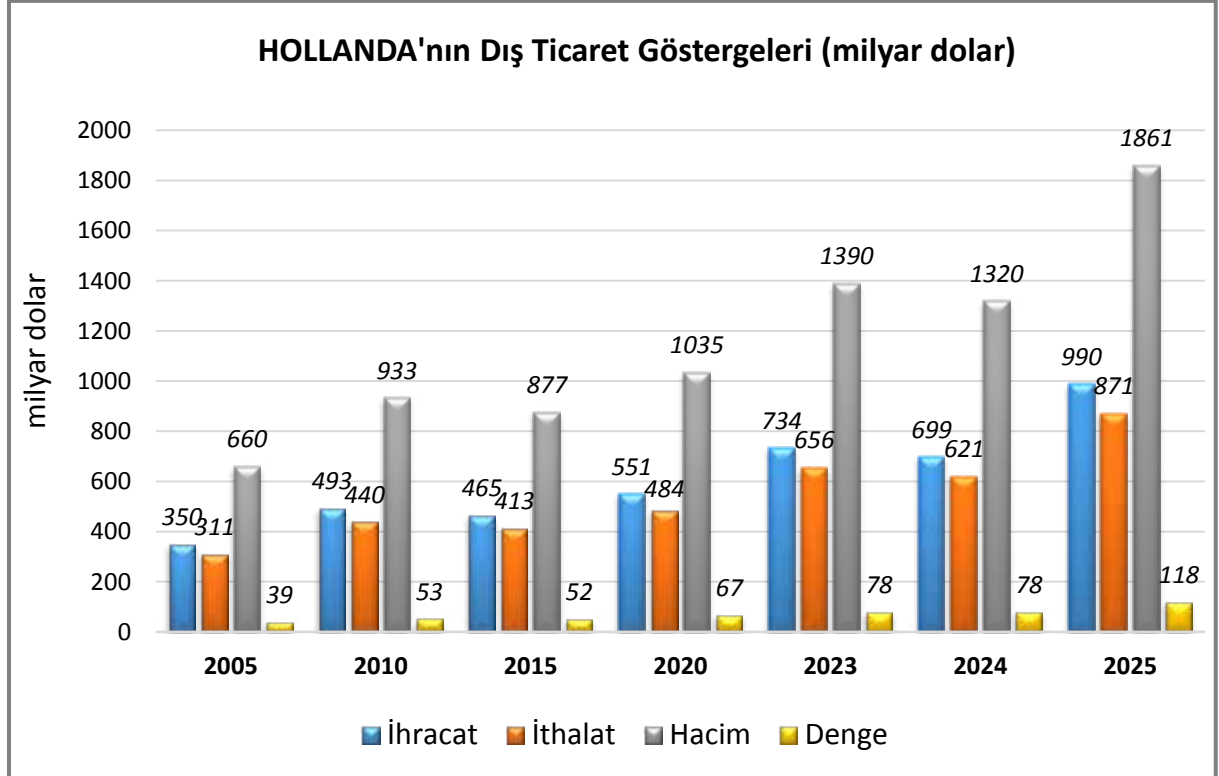
Genel Durum

Hollanda, Almanya'dan sonra Avrupa Birliđi'nin hem en büyük mal ithalatçısı hem de en büyük mal ihracatçısı konumundadır. Ülke, dış ticaret fazlası, istikrarlı sanayi ilişkileri ve düşük işsizlik oranı ile Avrupa'nın en önemli ulaşım merkezi rolünü üstlenmektedir. İşgücünün çok az bir bölümünü istihdam etmesine karşın ileri düzeyde mekanize olmuş tarım sektörü, ülkeyi dünyanın en fazla tarım ürünleri ihracat eden 2. ülkesi konumuna oturtmaktadır.

Yüzyıllardır bir ticaret ülkesi olma geleneđi, denizdeki stratejik konumu ve küçüklüğü, doğal gaz ve petrol dışında doğal kaynakların olmaması, tarım alanlarının az olması ve tarım ürünleri çeşitliliğinin çok fazla olmaması nedeniyle hammadde ve yarı işlenmiş ürünlerin ithalatına bağımlı olması, Hollanda'nın uluslararası yönelimli çok açık bir ekonomiye sahip olmasında önemli bir rol oynamıştır. Bu açık ekonomi için diđer ülkelerle ticaretin düzeyi büyük önem taşımaktadır. Bu nedenle dış ticaret politikası dünya pazarlarında proaktif davranmak ve dış ticaretin mümkün olduđu ölçüde liberal olması yönündedir. Dış ticaret ekonomide büyük bir öneme sahip olup ekonomi dış ticarete önemli derecede bağımlıdır. Dış ticaret, ekonomik büyümenin lokomotifi durumundadır. Dış ticaret hacmi 2005 yılından bu yana GSYİH'nin üzerinde gerçekleşmektedir.

Hollanda'nın ticaret yapısı, yakın komşularıyla yoğun ilişki yanında, dünyanın en uygun fiyat ve kalitedeki üreticilerinden tedarik edip, üretimin düşük talebin yüksek olduđu Avrupa'ya pazarlamak şeklindedir. İhracatın önemli bir kısmı re-eksporttan oluşmakta ve devamlı dış ticaret fazlası verilmektedir.

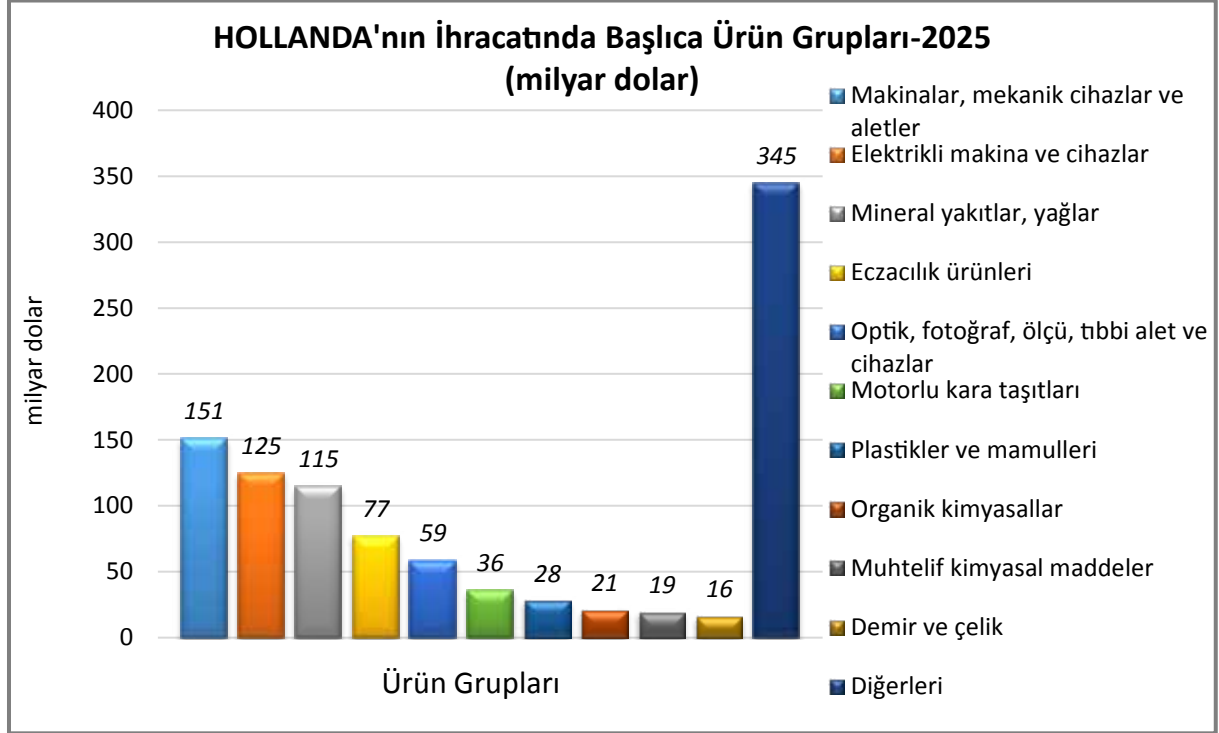
Ülkenin Dış Ticareti



Kaynak: Trademap-www.trademap.org

Başlıca Ürünler İtibarı ile Dış Ticaret

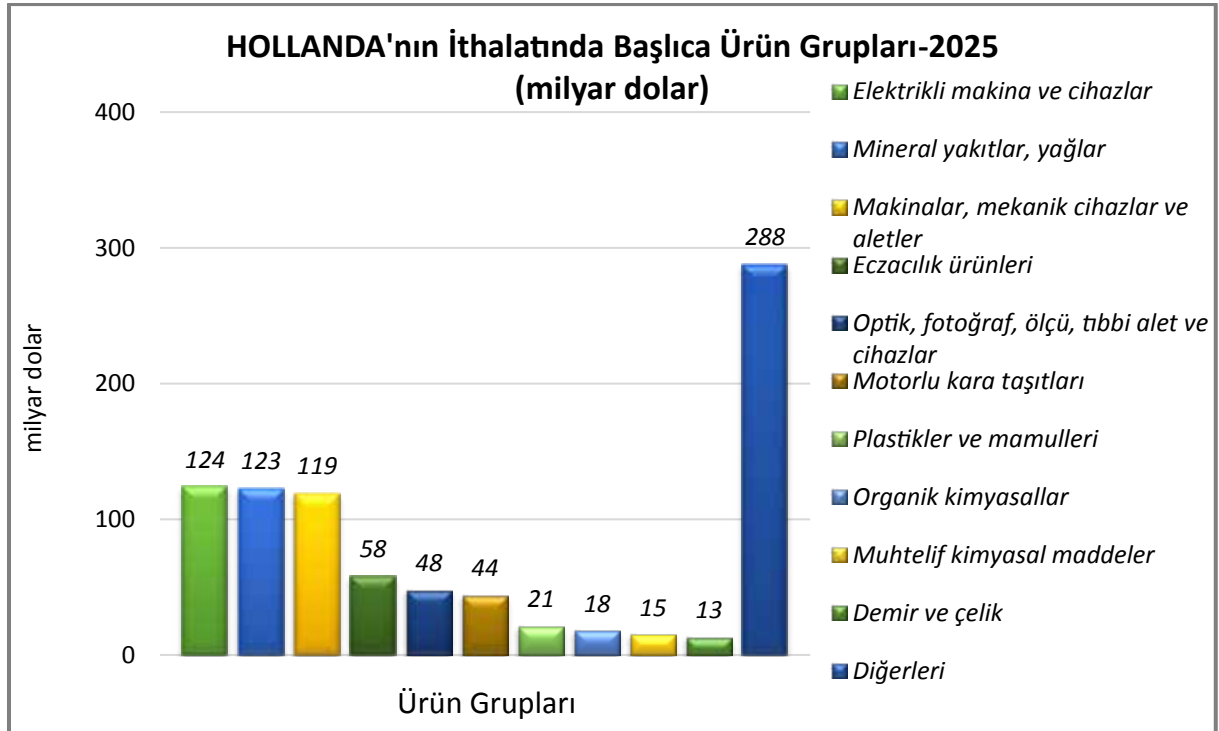
İhracat



Kaynak:Trademap

[Detaylı tablo için tıklayınız](#)

İthalat

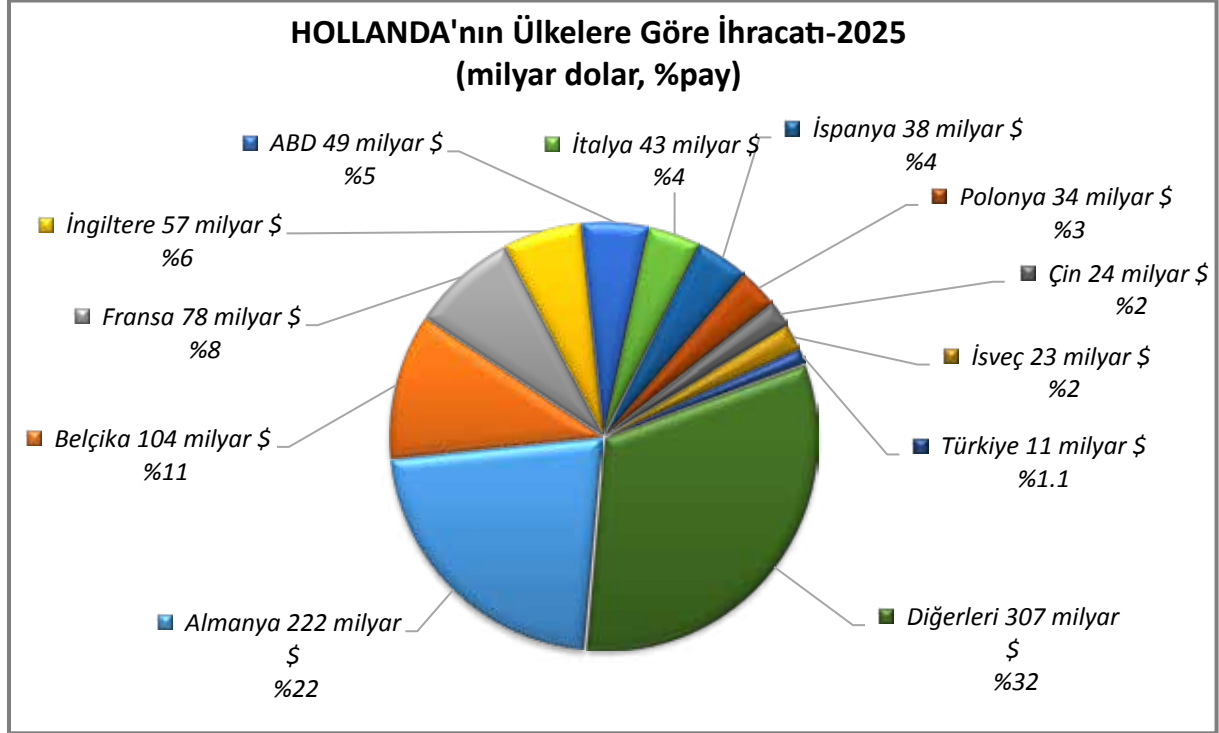


Kaynak:Trademap

[Detaylı tablo için tıklayınız](#)

Başlıca Ülkeler İtibarı ile Dış Ticaret

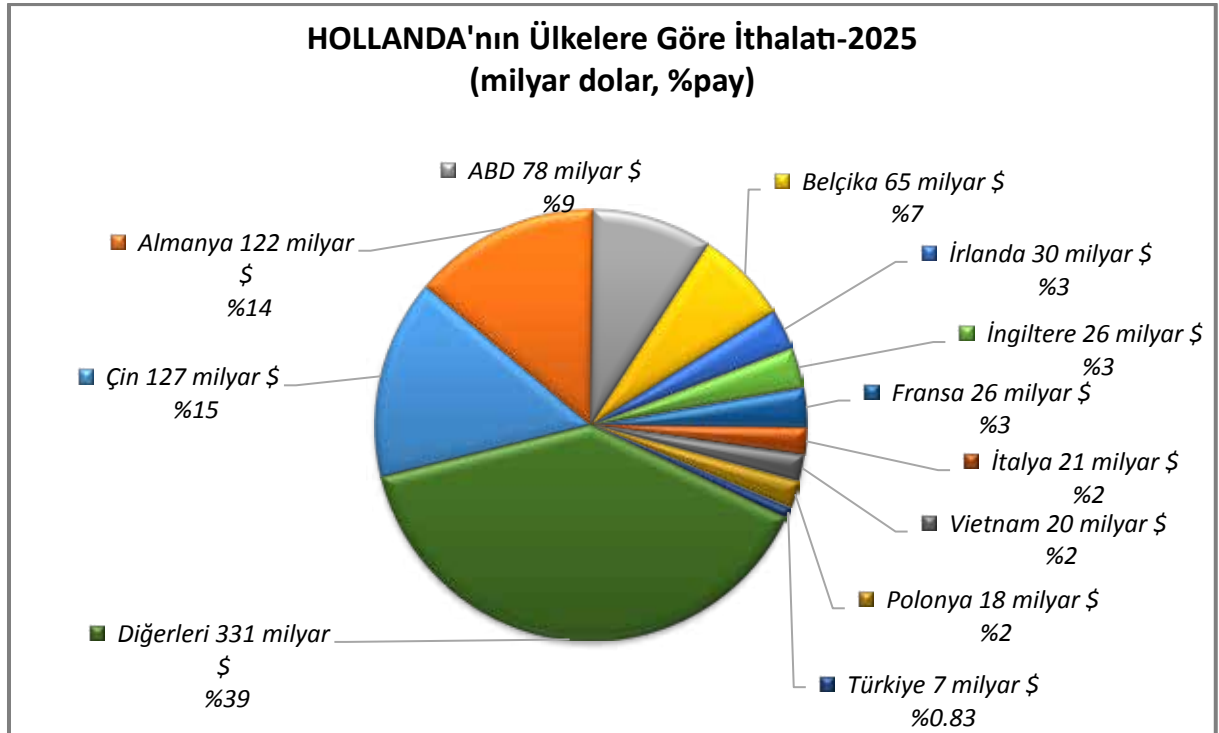
İhracat



Kaynak:Trademap

[Detaylı tablo için tıklayınız](#)

İthalat



Kaynak:Trademap

[Detaylı tablo için tıklayınız](#)

Hollanda'nın ihracatında ve ithalatında AB ülkeleri önde gelmektedir. Hollanda'nın en fazla ihracat yaptığı pazarlar arasında AB üyesi ülkeler başta gelmektedir. Ancak, Hollandalı ihracatçılar son zamanlarda etkinliklerini daha uzak pazarlara kaydırmışlar ve AB dışındaki ülkelere satışlarda kayda değer artışlar olmuştur. Bununla birlikte, özellikle Çin'in ve Rusya ile Suudi Arabistan gibi petrol ve gaz ihraç eden ülkelerin ithalattaki payı artmaktadır.

Hollanda'ya ithal edilen ürünlerin büyük bir bölümü, hiçbir işlemde geçirilmeden veya basit bir işlemde geçirildikten sonra ihraç edilmektedir. Bu nedenle, Hollanda'nın başlıca ithal ve ihraç ürünleri incelendiğinde, aynı ürünlerin hem ithalat hem de ihracatta başlıca ürünler arasında yer aldıkları ve değerlerinin ihracat lehine küçük farklarla birbirine yakın olduğu görülmektedir. Genellikle re-eksporta konu olan mallar, ABD ve Asya'dan ithal edilmekte ve Avrupa ülkelerine gönderilmektedir. Hollanda'nın AB üyesi olmayan ülkelerle ticarete açık verirken, AB içi ticarete fazla vermesinin başlıca nedeni re-eksport ticaretidir.

4. DOĞRUDAN YABANCI YATIRIMLAR

Doğrudan Yabancı Yatırımların Görünümü

Hollanda'ya yönelen doğrudan yabancı sermaye yatırım stoklarının %60'ından fazlası AB kaynaklıdır.

Hollanda, 2023 yılı itibariyle 3 trilyon dolarlık toplam yabancı sermaye stoğu ile dünyada 4. sırada bulunmaktadır (ABD 13 trilyon dolar ile 1., Türkiye 157 milyar dolar ile 43., UNCTAD-2025). Avro Bölgesi merkezli firmalar, DYY stoklarının neredeyse yarısını (%46) ellerinde bulundurmaktadır. ABD, Lüksemburg, İngiltere, Almanya ve İsviçre en fazla yatırıma sahip ülkelerdir. Hollanda, aynı zamanda dünyanın önde gelen önemli DYY ihraç eden ülkelerinden birisidir.

Doğrudan Yabancı Yatırım İstatistikleri

| | 2024 | 2025* | 2026* | 2027* | 2028* | 2029* | 2030* |
|---|-------------|-------------|-------------|-------------|-------------|-------------|-------------|
| Ülke Dışından Gelen Doğrudan Yatırım (milyon \$) | -17.058,0 | -305.250,9 | -262.254,3 | -227.192,7 | -103.845,2 | -61.238,0 | -88.763,2 |
| Ülke Dışından Gelen Doğrudan Yatırımın GSYİH'ya Oranı (%) | -1,40 | -22,96 | -17,92 | -14,92 | -6,62 | -3,74 | -5,20 |
| Ülke Dışına Giden Doğrudan Yatırım (milyon \$) | 5.138.569,0 | 5.150.000,0 | 5.200.000,0 | 5.100.000,0 | 5.050.000,0 | 5.000.000,0 | 5.015.000,0 |
| Ülke Dışından Gelen Doğrudan Yatırım Stoku (milyon \$) | 5.928,6 | -60.857,0 | -75.363,3 | -76.333,6 | -73.875,0 | -71.591,8 | -85.349,3 |
| Ülke Dışına Yapılan Doğrudan Yatırım Stoku (milyon \$) | 5.983.187,0 | 6.230.256,0 | 6.293.258,0 | 6.356.407,0 | 6.418.064,0 | 6.477.834,0 | 6.557.00,0 |

Kaynak: The Economist Intelligence Unit-EIU

*Tahmini veriler (Şubat 2026)

Yabancı Yatırım Mevzuatı

Hollanda diğer AB Ülkeleri ile kıyaslandığında, yabancı kişi ya da kuruluşların şirket kurması ve ticari faaliyette bulunması açısından daha esnek ve liberal bir ortam sunmaktadır.

Yabancı sermayeli bir şirketin kurulmasında, merkezi başka bir ülkede olan bir şirketin şube veya temsilcilik açmasında özel bir izne gerek yoktur. Yerli ve yabancı şirketlerin ticari faaliyetleri bakımından tabi oldukları esaslar arasında da fark bulunmamaktadır. Yabancı sermayeli şirketler de yerli sermayenin çalışabileceği her sahada çalışabilmektedir. Kurulacak şirketlerde yerli ortak şartı da aranmamaktadır.

Serbest Bölgeler

Hollanda'da geleneksel anlamda serbest bölge veya serbest liman uygulaması bulunmamakla birlikte, AB'nin Gümrük Kodu ve Gümrük Yönetmeliği'nin ilgili maddeleri çerçevesinde işletilen serbest antrepoların yanı sıra Schiphol Hava Alanı'nda 2005 yılında açılmış olan, gümrük idaresi gözetiminde malların depolandığı, mallardan serbest bölge işleticisinin sorumlu olduğu, geleneksel anlamdaki serbest bölgeden daha çok gümrüklü antrepo niteliği taşıyan bir serbest bölge mevcut olup, serbest bölgenin etrafını çeviren çit, duvar vb. bulunmamakta, malların giriş ve çıkışında fiziki kontrol yapılmamakta, kontrol esas olarak serbest bölge işleticisinin stok envanteri üzerinden ve ilaveten malların fiziki denetimi suretiyle gerçekleştirilmektedir.

Ekonomik faaliyetler Ranstad olarak bilinen, en büyük dört şehir olan Amsterdam, Rotterdam, Lahey ve Utrecht'ten oluşan alanda yoğunlaşmıştır. Ücretli çalışanların %50'si Ranstad Bölgesinde bulunan üç batı eyaleti olan Kuzey Hollanda (Noord-Holland), Güney Hollanda (Zuid—Holland) ve ülkenin en zengin bölgesi olan Utrecht'te istihdam edilmektedir.

Hollanda yüzölçümü itibarıyla küçük bir ülke olmasına rağmen ülkenin ekonomik bölgelerinde üretim sektörlerine göre, bölgelerin tarihsel ve coğrafi özelliklerine dayalı bir çeşitlilik vardır. Dağıtım ve depolamaya bağlı birçok aktivite, Rotterdam Rijnmond bölgesi, Zeeland, ya da Amsterdam yakınındaki Kuzey Denizi kanalı gibi belli başlı su yolları ve deniz-nehir bağlantı noktalarının bulunduğu yerlere yakın yoğunlaşmıştır. Amsterdam Schiphol Havaalanı sağladığı dinamik altyapı ile birçok firmaya cazip gelmektedir.

Geleneksel olarak tarımsal bir yapı gösteren ülkenin kuzeyi, aynı zamanda büyük ya da çok sayıda küçük işyerinin toplandığı bir bölgedir. Utrecht ülkenin merkezinde bulunmaktadır ve iş hizmetleri sektöründe önemli bir yere sahiptir. Birçok Hollandalı ve yabancı IT firmasının merkezi bu bölgede yoğunlaşmıştır.

Ülkenin doğusunda ekin ve canlı hayvan yetiştiriciliği başta olmak üzere, çiftçilik sektörü ve et işleme sanayi faaliyet göstermektedir. Kimya sanayindeki Akzo Nobel gibi diğer sanayi kolları da bu bölgededir. Elektronik sektöründe lider isim Philips'in de bulunduğu Noord Brabant bölgesi de önemli bir sanayi merkezidir. DAF traktörlerinin de üretildiği bu bölge, aynı zamanda nakil araçlarının üretim yeridir.

Güneyde Limburg bölgesi, Avrupa nakliye yollarının kesişim yeridir. Almanya'nın Rhine/Ruhr bölgesi ve Merkezi Avrupa'ya geçecek bütün kara ve demiryolları Limburg'dan geçmektedir. Nehirler üzerindeki taşımacılık, Meuse nehri ve Juliana kanalı üzerinden belli başlı Avrupa

suyollarına geiři saęlamaktadır. Limburg bölgesinin ekonomik altyapısının temel dayanaklarından biri de Maastricht-Aachen Havaalanı olup, buradan saęlanan yolcu ve mal taşıma ve “charter” uçuřları, Avrupa’ya yapılan daęıtımın büyük bir bölümünü oluřturmaktadır. Kimyasallar üretimi konusunda bir joint venture olan DSM-Mitsubishi ve Volvo otomobilleri üreten Nedcar řirketi bu bölgede faaliyet göstermektedir.

Doęuda yer alan Overijssel bölgesi, özellikle tekstil endüstrisi nedeniyle Hollanda’nın en gelişmiş sanayi bölgesidir. Ayrıca metal, kimya, kauçuk ve et işleme sanayileri ile tarım sektörü de bu bölgede bulunan önemli sektörlerdendir. Twente Teknik Üniversitesinin burada kurulmuş olması da bölgenin araştırma ve teknik altyapı bakımından oynadığı önemli rolün bir göstergesidir.

5. TÜRKİYE ile TİCARET

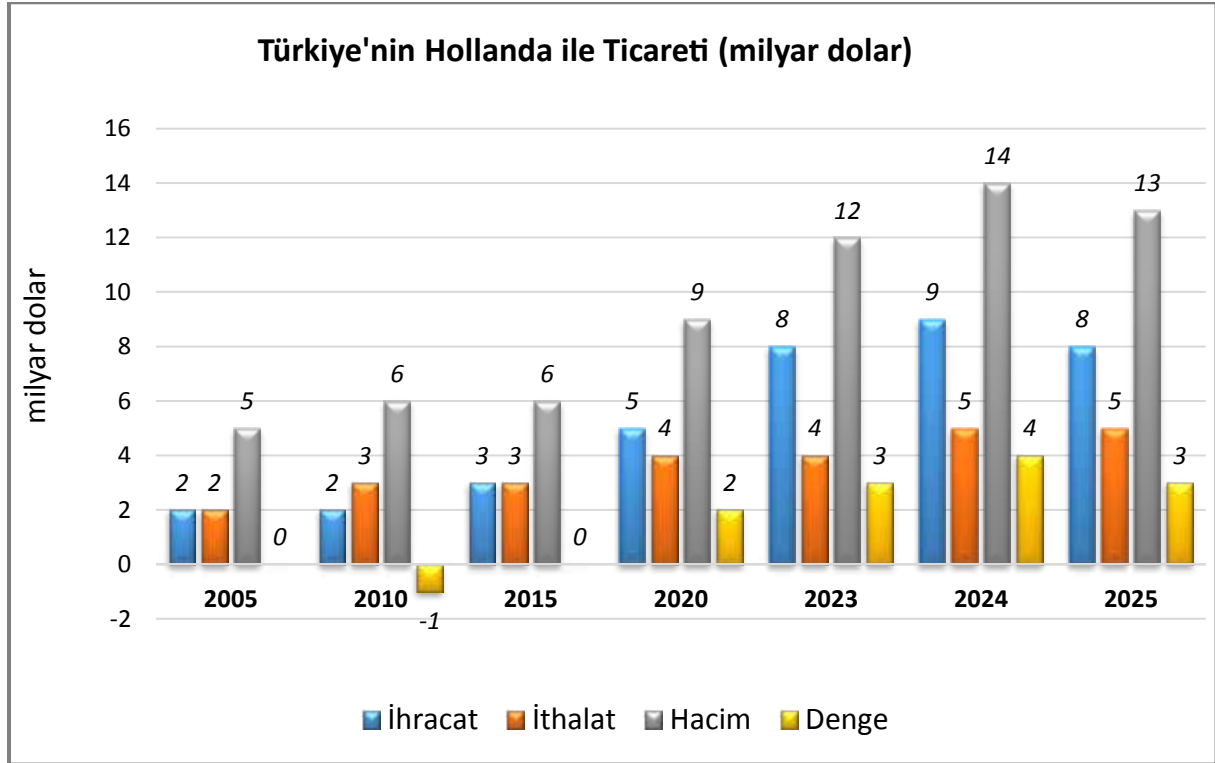
Genel Durum

Türklerle Hollandalılar arasındaki ekonomik ve ticari ilişkilerin geçmişi 400 yıl öncesine dayanmaktadır. Osmanlı İmparatorluğu'nun daveti üzerine ilk Hollanda elçisi 1612 yılında İstanbul'a gelmiştir. 1855 yılında Lahey'de açılan büyükelçiliğimize 1859 yılında Yahya Karaca Paşa atanmıştır. O dönemde Osmanlı-Hollanda ilişkilerinde başlıca konu ticarettir. Hollandalı tüccarlar tarafından satın alınan başlıca ürünler, Suriye ve İran'dan ipek, Asya'dan da baharat olmuştur. 17'nci yüzyılda Türkiye, Hollanda'ya yün ve pamuk ihraç etmeye başlamış, Hollanda da buna karşılık İstanbul ve İzmir'e pamuklu ve yünlü kumaş satmıştır. 19'uncu yüzyılda Hollanda'ya ihraç ettiğimiz en önemli ürün tütün olmuştur.

Cumhuriyetin ilanından sonra Türkiye ile Hollanda arasındaki ekonomik ve ticari ilişkilerin güçlendirilmesi için 1934'te Türk-Hollanda Derneği kurulmuştur. Derneğin kuruluş anlaşması her iki ülkenin devlet başkanları olan Atatürk ve Kraliçe Wilhelmina tarafından imzalanmıştır. Hollanda'nın çok uluslu şirketi olan Philips bu tarihten çok önce, 1930 yılında, Türk Philips Ltd. olarak Türkiye'de faaliyete başlamıştır.

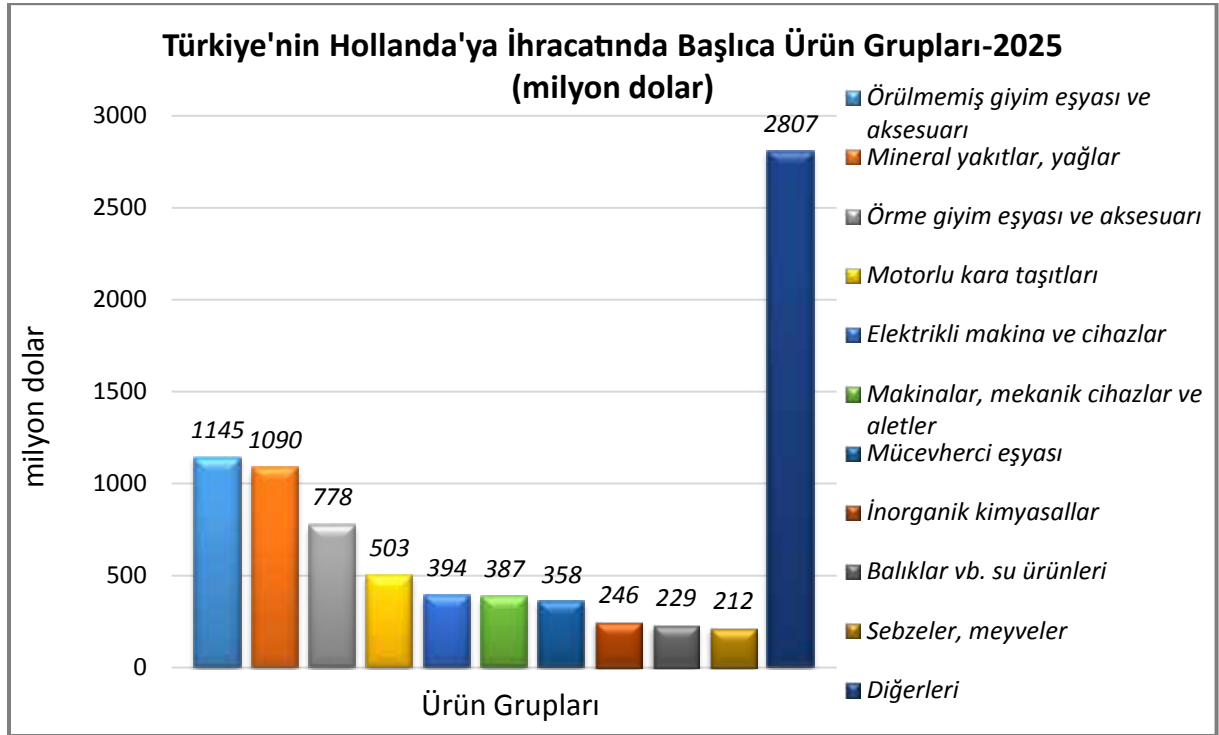
1996 yılında AB ile Türkiye arasında imzalanan Gümrük Birliği Anlaşması ile birlikte diğer Avrupa ülkeleriyle olduğu gibi, Türkiye ile Hollanda arasındaki sanayi ürünleri ticaretinde uygulanan gümrük vergileri kaldırılmış ve bu durum iki ülke arasındaki ticaretin artmasını sağlamıştır.

Türkiye-Hollanda Dış Ticareti



Kaynak: TÜİK

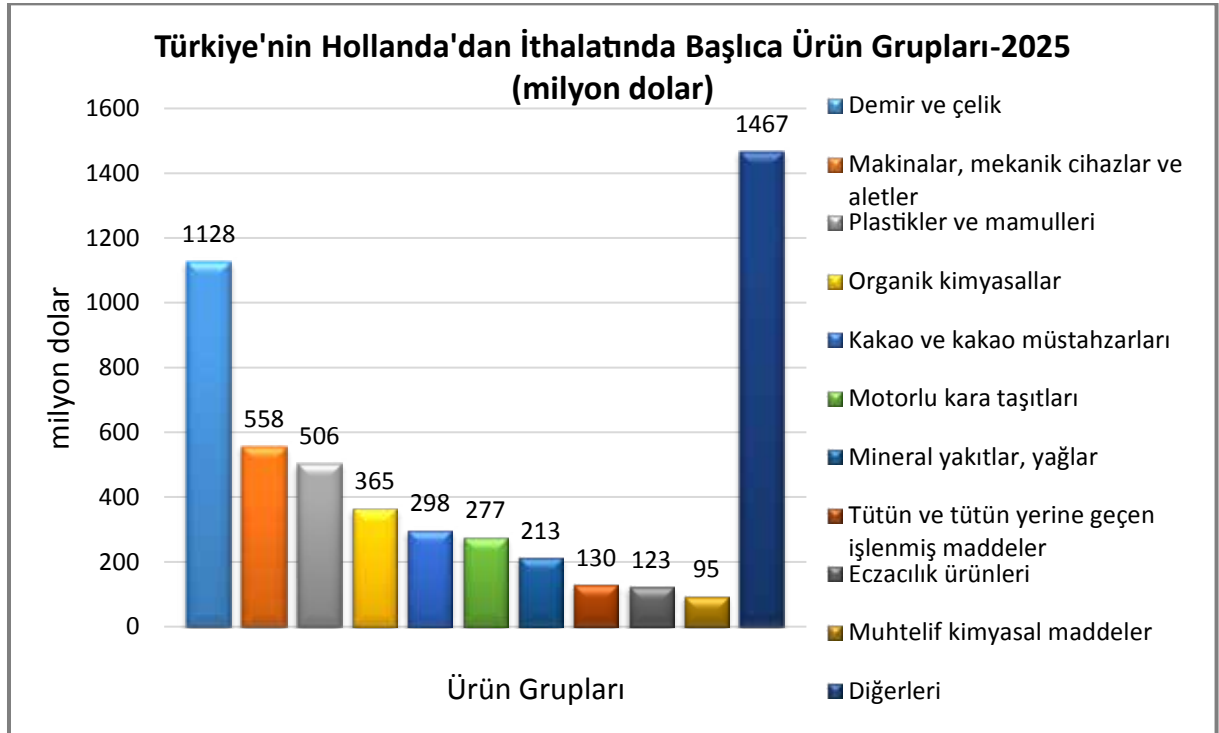
Türkiye'nin Hollanda'ya İhracatında Başlıca Ürünler



Kaynak: Trademap

[Detaylı tablo için tıklayınız](#)

Türkiye'nin Hollanda'dan İthalatında Başlıca Ürünler



Kaynak: Trademap

[Detaylı tablo için tıklayınız](#)

Yatırım İlişkileri

Türkiye'nin 2024 yılında yurtdışına gerçekleştirdiği 7 milyar dolar değerindeki toplam yurtdışı doğrudan yatırımında Hollanda, 970 milyon dolar ve %15 pay ile 2. sıradadır (ABD 1,3 milyar \$ ile 1., TCMB-2025).

2024 yılında yurtdışından Türkiye'ye gelen 7 milyar dolar değerindeki toplam doğrudan yatırımda da Hollanda, 2 milyar dolar ve %24 pay ile 1. sırada yer almaktadır (TCMB-2025).

Türkiye, geniş tüketici altyapısı ve Hollanda ile Avrupa'daki iç piyasalara hizmet verebilecek kalifiye teknik personele sahip olması nedeniyle özellikle telekomünikasyon ve bilişim sektörlerinde de Hollandalı yatırımcıların büyük ilgisini çekmektedir.

Toplam yabancı sermayeli firma sayısı açısından da, Alman ve İngiliz firmalardan sonra, Hollandalı firmalar üçüncü sırada gelmektedir. İnşaat ve pazarlama konularında uzmanlaşmış küçük ölçekli pek çok Hollanda firması, tatil yörelerindeki yerleşim projelerinde yoğun olarak faaliyet göstermektedir. Hollanda kökenli firmalar tarafından tercih edilen diğer alanlar ise şunlardır: Toptan ve perakende ticaret, turizm ve catering, nakliye ve haberleşme, makina sanayi, metal ve plastik işleme, tekstil ve hazır giyim, bilişim, yayıncılık ve eğitim sektörleri.

Hollanda'daki Türk yatırımcılarının çoğunluğu bankacılık alanında faaliyet göstermekte olup, tekstil ve moda, lojistik sektörü ve tüketiciye yönelik elektronik eşya üretimi gibi diğer sektörlerde de Hollanda'da faaliyette bulunan birçok Türk firması görülmektedir.

Fuar Katılımları:

T.C. Ticaret Bakanlığı Tarafından 2026 Yılı Destek Kapsamına Alınan Yurt Dışı Fuarlar (Milli/Bireysel):

<https://ticaret.gov.tr/ihracat/fuarlar/2025-2026-yillarinda-destek-kapsamina-alinan-yurtdisi-fuarlar>

EKLER:**EK-1: Hollanda'nın İhracatında Başlıca Ürünler (1 000 dolar)**

| GTİP | ÜRÜNLER | 2023 | 2024 | 2025 | Pay (%, 2025) | Değişim (%, 2024- 2025) |
|--------------------------------------|---|--------------------|--------------------|--------------------|------------------|-------------------------------|
| TOPLAM İHRACAT (Diğerleriyle) | | 734 008 093 | 699 255 690 | 989 668 581 | 100,0 | 41,5 |
| 2710 | Petrol yağları ve bitümenli minerallerden elde edilen yağlar | 71 978 748 | 59 802 232 | 53 896 832 | 5,4 | -9,9 |
| 8517 | Telefon cihazları, ses, görüntü veya diğer bilgileri almaya veya vermeye mahsus diğer cihazlar | 21 737 950 | 20 010 159 | 45 682 917 | 4,6 | 128,3 |
| 8471 | Otomatik bilgi işlem makineleri, bunlara ait birimler; manyetik veya optik okuyucular, verileri koda dönüştüren ve işleyen makineleri | 16 078 946 | 16 094 550 | 45 676 176 | 4,6 | 183,8 |
| 3002 | Serum, aşı, toksin vb. ürünler | 11 447 991 | 8 943 487 | 37 828 484 | 3,8 | 323 |
| 3004 | Tedavide veya korunmada kullanılmak üzere hazırlanan ilaçlar (dozlandırılmış) | 17 771 740 | 15 862 038 | 33 197 261 | 3,4 | 109,3 |
| 8486 | Yarı iletken disklerin, külçelerin, entegre devrelerin vb. imalatında kullanılan makine ve cihazlar; aksam-parça-aksesuar | 24 098 671 | 26 129 070 | 29 542 420 | 3,0 | 13,1 |
| 2709 | Ham petrol (petrol yağları ve bitümenli minerallerden elde edilen yağlar) | 17 016 724 | 17 039 634 | 25 206 182 | 2,5 | 47,9 |
| 9018 | Tıpta, cerrahide, dişçilikte ve veterinerlikte kullanılan alet ve cihazlar | 16 306 437 | 17 051 396 | 22 324 036 | 2,3 | 30,9 |
| 9021 | Ortopedik cihazlar; cebireler, kırıklar için cihazlar vb.; protez organlar, işitme cihazları, vücut içi ve dışı cihazları | 10 516 894 | 11 956 015 | 16 271 023 | 1,6 | 36,1 |
| 8542 | Elektronik entegre devreler | 4 508 912 | 2 888 566 | 14 978 258 | 1,5 | 418,5 |
| 8703 | Otomobiller | 5 951 693 | 3 137 338 | 10 109 043 | 1,0 | 222,2 |
| 8473 | 84.69 ila 84.72 pozisyonlarındaki makine ve cihazlarda kullanılmaya elverişli aksam-parça-aksesuarlar (kutu, kılıf vb.) | 2 550 305 | 2 891 585 | 9 526 796 | 1,0 | 229,5 |
| 8443 | Baskı yapmaya mahsus makineler; kopyalama ve faks makineleri, bunların aksam, parça ve aksesuarları | 7 127 009 | 6 706 427 | 8 630 188 | 0,9 | 28,7 |
| 7601 | İşlenmemiş alüminyum | 2 131 488 | 2 526 889 | 7 455 440 | 0,8 | 195 |
| 8708 | Karayolu taşıtları için aksam ve parçalar | 4 552 349 | 4 637 415 | 7 277 914 | 0,7 | 56,9 |

Kaynak: Trademap, Hollanda verileri

EK-2: Hollanda'nın İthalatında Başlıca Ürünler (1 000 dolar)

| GTİP | ÜRÜNLER | 2023 | 2024 | 2025 | Pay (% 2025) | Değişim (% 2024-2025) |
|--------------------------------------|---|--------------------|--------------------|--------------------|--------------|-----------------------|
| TOPLAM İTHALAT (Diğerleriyle) | | 655 583 230 | 621 099 715 | 871 249 805 | 100,0 | 40,3 |
| 8471 | Otomatik bilgi işlem makineler, bunlara ait birimler; manyetik veya optik okuyucular, verileri koda dönüştüren ve işleyen makineler | 15 489 729 | 19 235 449 | 51 435 405 | 5,9 | 167,4 |
| 2709 | Ham petrol (petrol yağları ve bitümenli minerallerden elde edilen yağlar) | 54 767 836 | 49 020 329 | 48 743 409 | 5,6 | -0,6 |
| 8517 | Telefon cihazları, ses, görüntü veya diğer bilgileri almaya veya vermeye mahsus diğer cihazlar | 24 774 621 | 24 086 930 | 43 824 981 | 5,0 | 81,9 |
| 3002 | Serum, aşı, toksin vb. ürünler | 8 261 173 | 7 830 415 | 33 716 704 | 3,9 | 330,6 |
| 2710 | Petrol yağları ve bitümenli minerallerden elde edilen yağlar | 31 968 412 | 31 164 003 | 30 816 170 | 3,5 | -1,1 |
| 8703 | Otomobiller | 14 351 556 | 14 940 701 | 23 148 424 | 2,7 | 54,9 |
| 9018 | Tıpta, cerrahide, dişçilikte ve veterinerlikte kullanılan alet ve cihazlar | 13 576 647 | 14 242 586 | 19 730 152 | 2,3 | 38,5 |
| 3004 | Tedavide veya korunmada kullanılmak üzere hazırlanan ilaçlar (dozlandırılmış) | 11 773 226 | 10 167 871 | 18 997 329 | 2,2 | 86,8 |
| 8542 | Elektronik entegre devreler | 5 313 297 | 4 440 773 | 15 626 369 | 1,8 | 251,9 |
| 2711 | Petrol gazları ve diğer gazlı hidrokarbonlar | 25 395 845 | 12 557 337 | 14 552 513 | 1,7 | 15,9 |
| 9021 | Ortopedik cihazlar; cebireler, kırıklar için cihazlar vb.; protez organlar, işitme cihazları, vücut içi ve dışı cihazları | 8 551 322 | 9 321 085 | 12 293 100 | 1,4 | 31,9 |
| 7601 | İşlenmemiş alüminyum | 3 413 590 | 2 924 852 | 8 129 225 | 0,9 | 177,9 |
| 8486 | Yarı iletken disklerin, külçelerin, entegre devrelerin vb. imalatında kullanılan makine ve cihazlar; aksam-parça-aksesuar | 7 118 865 | 8 168 362 | 8 105 044 | 0,9 | -0,8 |
| 8708 | Karayolu taşıtları için aksam ve parçalar | 7 235 642 | 6 069 038 | 7 790 684 | 0,9 | 28,4 |
| 8473 | 84.69 ila 84.72 pozisyonlarındaki makina ve cihazlarda kullanılmaya elverişli aksam-parça-aksesuarlar (kutu, kılıf vb.) | 3 286 684 | 4 970 363 | 7 490 042 | 0,9 | 50,7 |

Kaynak: Trademap, Hollanda verileri

EK-3: Hollanda'nın Ükelere Göre İhracatı (1 000 dolar)

| Sıra | Ülke | 2023 | 2024 | 2025 | Pay(% 2025) | Değişim (%, 2024- 2025) |
|--|----------------|--------------------|--------------------|--------------------|----------------|-------------------------------|
| TOPLAM İHRACAT (Diğerleriyle) | | 734 008 093 | 699 255 690 | 989 668 581 | 100,0 | 41,5 |
| 1. | Almanya | 167 235 216 | 155 209 911 | 221 752 071 | 22,4 | 42,9 |
| 2. | Belçika | 85 625 987 | 84 182 555 | 104 109 950 | 10,5 | 23,7 |
| 3. | Fransa | 59 241 176 | 54 818 644 | 78 186 131 | 7,9 | 42,6 |
| 4. | İngiltere | 46 564 023 | 43 893 528 | 57 024 193 | 5,8 | 29,9 |
| 5. | ABD | 36 524 065 | 38 003 705 | 48 734 607 | 4,9 | 28,2 |
| 6. | İtalya | 30 151 889 | 28 565 726 | 43 332 813 | 4,4 | 51,7 |
| 7. | İspanya | 23 449 351 | 23 405 544 | 38 233 743 | 3,9 | 63,4 |
| 8. | Polonya | 20 628 082 | 21 100 453 | 33 700 277 | 3,4 | 59,7 |
| 9. | Çin | 19 402 904 | 22 060 606 | 23 945 769 | 2,4 | 8,5 |
| 10. | İsveç | 15 892 771 | 14 140 035 | 22 870 715 | 2,3 | 61,7 |
| 11. | Çekya | 9 363 832 | 8 635 067 | 16 880 084 | 1,7 | 95,5 |
| 12. | İsviçre | 9 700 462 | 8 758 857 | 13 929 758 | 1,4 | 5,09 |
| 13. | Avusturya | 8 830 071 | 8 583 819 | 12 679 568 | 1,3 | 47,7 |
| 14. | Danimarka | 9 370 125 | 9 465 564 | 12 451 233 | 1,3 | 31,5 |
| 15. | İrlanda | 8 698 793 | 8 619 315 | 12 446 257 | 1,3 | 44,4 |
| 17. | Türkiye | 8 534 217 | 7 921 691 | 10 876 675 | 1,1 | 37,3 |

Kaynak: Trademap, Hollanda verileri

EK-4: Hollanda'nın Ükelere Göre İthalatı (1 000 dolar)

| Sıra | Ülke | 2023 | 2024 | 2025 | Pay (% 2025) | Değişim (%, 2024- 2025) |
|--|----------------|--------------------|--------------------|--------------------|-----------------|-------------------------------|
| TOPLAM İTHALAT (Diğerleriyle) | | 655 583 230 | 621 099 715 | 871 249 805 | 100,0 | 40,3 |
| 1. | Çin | 54 442 825 | 53 168 977 | 127 271 456 | 14,6 | 139,4 |
| 2. | Almanya | 110 639 275 | 104 226 913 | 122 303 670 | 14 | 17,3 |
| 3. | ABD | 69 198 312 | 61 783 172 | 77 758 350 | 8,9 | 25,9 |
| 4. | Belçika | 63 492 680 | 60 608 778 | 65 118 243 | 7,5 | 7,4 |
| 5. | İrlanda | 12 839 188 | 13 599 998 | 29 846 638 | 3,4 | 119,5 |
| 6. | İngiltere | 33 742 168 | 29 376 061 | 26 273 103 | 3,0 | -10,6 |
| 7. | Fransa | 23 061 169 | 22 449 192 | 26 067 336 | 3,0 | 16,1 |
| 8. | İtalya | 16 454 440 | 16 055 840 | 20 500 124 | 2,4 | 27,7 |
| 9. | Vietnam | 8 340 902 | 8 686 738 | 19 595 382 | 2,2 | 125,6 |
| 10. | Polonya | 14 767 729 | 14 667 207 | 18 343 755 | 2,1 | 25,1 |
| 11. | Norveç | 21 562 449 | 14 983 246 | 16 685 650 | 1,9 | 11,4 |
| 12. | Tayvan | 7 954 529 | 8 110 689 | 15 156 048 | 1,7 | 86,9 |
| 13. | İspanya | 12 123 568 | 11 846 058 | 13 442 091 | 1,5 | 13,5 |
| 14. | Japonya | 9 327 662 | 8 011 345 | 12 959 260 | 1,5 | 61,8 |
| 15. | G. Kore | 5 317 361 | 5 226 048 | 11 527 601 | 1,3 | 120,6 |
| 24. | Türkiye | 5 927 338 | 5 646 218 | 7 248 911 | 0,83 | 28,4 |

Kaynak: Trademap, Hollanda verileri

Ek-5: Türkiye'nin Hollanda'ya İhracatında Başlıca Ürünler (1 000 dolar)

| GTİP | ÜRÜNLER | 2023 | 2024 | 2025 | Pay (%, 2025) | Değişim (%, 2024- 2025) |
|--------------------------------------|---|------------------|------------------|------------------|------------------|-------------------------------|
| TOPLAM İHRACAT (Diğerleriyle) | | 7 857 412 | 8 568 231 | 8 148 752 | 100,0 | -4,9 |
| 2710 | Petrol yağları ve bitümenli minerallerden elde edilen yağlar | 1 344 039 | 1 194 354 | 643 516 | 7,9 | -46,1 |
| 6204 | Kadınlar ve kız çocuk için takım elbise, takım, ceket, blazer, elbise, etek, pantolon etek, vb. (yüzme kıyafetleri hariç) | 411 356 | 667 316 | 627 889 | 7,7 | -5,9 |
| 2707 | Yüksek sıcaklıkta taşkömürü katranının damıtılmasından elde yağlar ve diğer ürünler | 166 018 | 331 860 | 435 702 | 5,3 | 31,3 |
| 7113 | Mücevherci eşyası ve aksamı (kıymetli metallerden veya kıymetli metallerle kaplama metallerden) | 145 168 | 316 191 | 351 802 | 4,3 | 11,3 |
| 6203 | Erkekler ve erkek çocuk için takım elbise, takım, ceket, blazer, pantolon, tulum ve şort (yüzme kıyafeti hariç) | 267 750 | 263 825 | 263 945 | 3,2 | 0,0 |
| 6109 | Tişörtler, fanilalar, atletler, kaşkorseler ve diğer iç giyim eşyası (örme) | 227 303 | 233 346 | 235 732 | 2,9 | 1,0 |
| 6110 | Kazak, süveter, hırka, yelek vb. eşya (örme) | 263 605 | 235 546 | 232 936 | 2,9 | -1,1 |
| 8703 | Otomobiller | 235 944 | 289 814 | 213 020 | 2,6 | -26,5 |
| 2836 | Karbonat; peroksikarbonat; amonyum karbomat içeren ticari amonyum karbonat | 84 129 | 122 271 | 164 602 | 2,0 | 34,6 |
| 0304 | Balık filetoları ve diğer balık etleri (taze, soğutulmuş veya dondurulmuş) | 87 417 | 99 695 | 150 105 | 1,8 | 50,6 |
| 6206 | Kadınlar ve kız çocuklar için bluzlar, gömlekler ve gömlek-bluzlar | 62 481 | 130 978 | 137 473 | 1,7 | 5,0 |
| 8544 | İzole edilmiş teller, kablolar ve diğer elektrik iletkenler; tek tek kaplanmış liflerden oluşan fiber optik kablolar | 126 890 | 159 461 | 131 544 | 1,6 | -17,5 |
| 8901 | Yolcu gemileri, gezinti gemileri, feribotlar, yük gemileri, mavnalar ve insan veya yük taşımaya mahsus benzeri gemiler | 8 371 | 77 694 | 127 597 | 1,6 | 64,2 |
| 8708 | Karayolu taşıtları için aksam ve parçalar | 117 168 | 123 964 | 121 159 | 1,5 | -2,3 |
| 8504 | Elektrik transformatörleri, statik konvertörler (örneğin; redresörler) ve endüktörler | 88 337 | 77 499 | 109 778 | 1,3 | 41,7 |

Kaynak: Trademap, TR verileri

Ek-6: Türkiye'nin Hollanda'dan İthalatında Başlıca Ürünler (1 000 dolar)

| GTİP | ÜRÜNLER | 2023 | 2024 | 2025 | Pay (%, 2025) | Değişim (%, 2024- 2025) |
|--------------------------------------|--|------------------|------------------|------------------|------------------|-------------------------------|
| TOPLAM İTHALAT (Diğerleriyle) | | 4 420 492 | 5 020 787 | 5 159 157 | 100,0 | 2,8 |
| 7204 | Dökme demirin, demirin veya çeliğin döküntü ve hurdaları veya bunların eritilmesi ile elde dilmış külçeler | 861 056 | 1 124 906 | 1 008 965 | 19,6 | -10,3 |
| 2909 | Eterler, eter-alkoller, eter fenoller, fenoller, peroksitler ve bunların türevleri | 218 538 | 248 447 | 260 643 | 5,1 | 4,9 |
| 8701 | Traktörler | 253 101 | 262 158 | 207 754 | 4,0 | -20,8 |
| 2710 | Petrol yağları ve bitümenli minerallerden elde edilen yağlar | 198 340 | 181 322 | 178 056 | 3,5 | -1,8 |
| 1804 | Kakao yağı | 28 358 | 46 568 | 139 170 | 2,7 | 198,9 |
| 2403 | Homojenize edilmiş tütün ve tütün yerine geçen madde hülusalari ve esansları | 80 287 | 110 339 | 124 176 | 2,4 | 12,5 |
| 3901 | Etilen polimerleri (ilk şekillerde) | 87 422 | 104 647 | 121 488 | 2,4 | 16,1 |
| 1805 | Kakao tozu (ilave şeker/diğer tatlandırıcı maddeler içermeyen) | 44 810 | 67 606 | 120 901 | 2,3 | 78,8 |
| 3907 | Poliasetaller, diğer polieterler, epoksi reçineler, polikarbonatlar, alkit reçineler, polialiesterler, vb. (ilk şekilde) | 126 650 | 130 334 | 120 592 | 2,3 | -7,5 |
| 8438 | Yiyecek ve içeceklerin sınai amaçlarla hazırlanması veya imaline mahsus makina ve cihazlar | 16 523 | 71 847 | 86 947 | 1,7 | 21,0 |
| 2202 | Sular (mineral ve gazlı sular dahil) ve alkolsüz diğer içecekler (tatlandırıcı, lezzetlendirilmiş) | 78 467 | 69 840 | 80 851 | 1,6 | 15,8 |
| 3002 | Serum, aşı, toksin vb. ürünler | 96 521 | 90 869 | 74 908 | 1,5 | -17,6 |
| 7225 | Diğer alaşımli çelikten yassı hadde mamulleri (genişliği 600 mm.veya daha fazla) | 27 820 | 36 839 | 64 754 | 1,3 | 75,8 |
| 3302 | Sanayide ve içecek imalinde hammadde veya koku verici maddeler ve karışımlar | 46 257 | 48 249 | 51 033 | 1,0 | 5,8 |
| 4002 | Sentetik kauçuk veya sıvı yağlardan türetilen taklit kauçuk (ilk şekillerde veya levha, tabaka, şerit halinde) | 61 670 | 71 727 | 50 623 | 1,0 | -29,4 |

Kaynak: Trademap

TR verileri